







**CUENTA PÚBLICA 2018
BALANZA DE COMPROBACIÓN
DEL 1° DE ENERO AL 31 DE DICIEMBRE DE 2018**

O.P.1

MUNICIPIO DE GUAYMAS, SONORA
ORGANISMO PARAMUNICIPAL: INSTITUTO DE FESTIVIDADES DE GUAYMAS

CLAVE	CONCEPTO DESCRIPCIÓN	BALDO AL 01 DE ENERO DE 2018		MOVIMIENTO ANUAL 2018		SALDOS AL 31 DE DICIEMBRE DE 2018		INGRESOS Y EGRESOS		BALANZA PREVIA	
		DEBE	HABER	DEBE	HABER	DEBE	HABER	DEBE	HABER	DEBE	HABER
3.2.3.1	Reservas de Egresos Inmovilizados		0.00	0.00	0.00				0.00		0.00
3.2.3.2	Reservas de Egresos Inmovilizados		0.00	0.00	0.00				0.00		0.00
3.2.3.3	Provisiones de Egresos Intangibles		0.00	0.00	0.00				0.00		0.00
3.2.3.4	Otros Reservas		0.00	0.00	0.00				0.00		0.00
3.2.4	Reservas	0.00	0.00	0.00	0.00	0.00	0.00	0.00	0.00	0.00	0.00
3.2.4.1	Reservas de Plazo Largo		0.00	0.00	0.00				0.00		0.00
3.2.4.2	Reservas Temporales		0.00	0.00	0.00				0.00		0.00
3.2.4.3	Reservas por Contratos		0.00	0.00	0.00				0.00		0.00
3.2.4.4	Reservaciones de Desembolsos de Ejercicios Anteriores	0.00	0.00	0.00	0.00	0.00	0.00	0.00	0.00	0.00	0.00
3.2.5	Cambio en Políticas Contables		0.00	0.00	0.00				0.00		0.00
3.2.5.2	Cambio por Errores Contables		0.00	0.00	0.00				0.00		0.00
3.3	REVENIDOR RESPONSABLE EN LA CONTABILIZACIÓN DEL ER	0.00	0.00	0.00	0.00	0.00	0.00	0.00	0.00	0.00	0.00
3.3.1	Reservas por Provisiones Inmovilizadas		0.00	0.00	0.00				0.00		0.00
3.3.2	Reservas por Transmisión de Activos no Monetarios		0.00	0.00	0.00				0.00		0.00
4	INGRESOS Y OTROS RECURSOS			3,075,742.81	1,489,742.81	0.00	1,586,000.00	0.00	3,066,000.00	0.00	0.00
4.1	RECURSOS DE GESTIÓN	0.00	0.00	0.00	1,489,742.81	0.00	1,397,742.81	0.00	1,397,742.81	0.00	0.00
4.1.1	Ingresos	0.00	0.00	0.00	0.00	0.00	0.00	0.00	0.00	0.00	0.00
4.1.1.1	Ingresos sobre los ingresos			0.00	0.00				0.00		0.00
4.1.1.2	Ingresos sobre el patrimonio			0.00	0.00				0.00		0.00
4.1.1.3	Ingresos sobre la prestación de servicios y los traslados			0.00	0.00				0.00		0.00
4.1.1.4	Ingresos al Comercio Exterior			0.00	0.00				0.00		0.00
4.1.1.5	Ingresos sobre Renta y Actividades			0.00	0.00				0.00		0.00
4.1.1.6	Ingresos por Emisiones			0.00	0.00				0.00		0.00
4.1.1.7	Acciones de Ingresos			0.00	0.00				0.00		0.00
4.1.1.8	Otros Ingresos			0.00	0.00				0.00		0.00
4.1.2	Transferencias de Recursos de Entidad	0.00	0.00	0.00	0.00	0.00	0.00	0.00	0.00	0.00	0.00
4.1.2.1	Transferencias para Fines de Utilidad			0.00	0.00				0.00		0.00
4.1.2.2	Transferencias para el Seguro Social			0.00	0.00				0.00		0.00
4.1.2.3	Transferencias para el Retiro			0.00	0.00				0.00		0.00
4.1.2.4	Transferencias de Capital y Transferencias para el Seguro Social			0.00	0.00				0.00		0.00
4.1.2.5	Otras Transferencias y Transferencias para el Seguro Social			0.00	0.00				0.00		0.00
4.1.3	Contribuciones de Mejoras	0.00	0.00	0.00	0.00	0.00	0.00	0.00	0.00	0.00	0.00
4.1.3.1	Contribuciones de Mejoras por Obras Públicas			0.00	0.00				0.00		0.00
4.1.4	Derechos	0.00	0.00	0.00	0.00	0.00	0.00	0.00	0.00	0.00	0.00
4.1.4.1	Derechos por el Tipo, Censos, Aprobaciones y Transferencias			0.00	0.00				0.00		0.00
4.1.4.2	Derechos a las Emisiones			0.00	0.00				0.00		0.00
4.1.4.3	Derechos por Prestación de Servicios			0.00	0.00				0.00		0.00
4.1.4.4	Acciones de Derechos			0.00	0.00				0.00		0.00
4.1.4.5	Otros Derechos			0.00	0.00				0.00		0.00
4.1.5	Productos de Tipo Comercio	0.00	0.00	0.00	0.00	0.00	0.00	0.00	0.00	0.00	0.00
4.1.5.1	Productos de Tipo Comercio			0.00	0.00				0.00		0.00
4.1.5.2	Productos de Tipo Comercio			0.00	0.00				0.00		0.00
4.1.5.3	Productos de Tipo Comercio			0.00	0.00				0.00		0.00
4.1.5.4	Productos de Tipo Comercio			0.00	0.00				0.00		0.00
4.1.5.5	Productos de Tipo Comercio			0.00	0.00				0.00		0.00
4.1.5.6	Productos de Tipo Comercio			0.00	0.00				0.00		0.00
4.1.5.7	Productos de Tipo Comercio			0.00	0.00				0.00		0.00
4.1.5.8	Productos de Tipo Comercio			0.00	0.00				0.00		0.00
4.1.5.9	Productos de Tipo Comercio			0.00	0.00				0.00		0.00
4.1.6	Apropiaciones de Tipo Comercio	0.00	0.00	0.00	0.00	0.00	0.00	0.00	0.00	0.00	0.00
4.1.6.1	Multas			0.00	0.00				0.00		0.00
4.1.6.2	Indemnizaciones			0.00	0.00				0.00		0.00
4.1.6.3	Rentamientos			0.00	0.00				0.00		0.00
4.1.6.4	Apropiaciones Propietarias de Obras Públicas			0.00	0.00				0.00		0.00
4.1.6.5	Apropiaciones por Participaciones Económicas en la Actividad			0.00	0.00				0.00		0.00
4.1.6.6	Apropiaciones por Participaciones Económicas			0.00	0.00				0.00		0.00
4.1.6.7	Apropiaciones por Participaciones Económicas			0.00	0.00				0.00		0.00
4.1.6.8	Apropiaciones por Participaciones Económicas			0.00	0.00				0.00		0.00
4.1.6.9	Apropiaciones por Participaciones Económicas			0.00	0.00				0.00		0.00
4.1.7	Ingresos por Venta de Bienes y Servicios (Paramunicipales)	0.00	0.00	0.00	1,402,742.81	0.00	1,397,742.81	0.00	1,397,742.81	0.00	0.00
4.1.7.1	Ingresos por Venta de Bienes			0.00	0.00				0.00		0.00
4.1.7.2	Ingresos por Venta de Bienes y Servicios			0.00	0.00				0.00		0.00
4.1.7.3	Ingresos por Venta de Bienes y Servicios			0.00	0.00				0.00		0.00
4.1.7.4	Ingresos por Venta de Bienes y Servicios			0.00	0.00				0.00		0.00
4.1.7.5	Ingresos por Venta de Bienes y Servicios			0.00	0.00				0.00		0.00
4.1.7.6	Ingresos por Venta de Bienes y Servicios			0.00	0.00				0.00		0.00
4.1.7.7	Ingresos por Venta de Bienes y Servicios			0.00	0.00				0.00		0.00
4.1.7.8	Ingresos por Venta de Bienes y Servicios			0.00	0.00				0.00		0.00
4.1.7.9	Ingresos por Venta de Bienes y Servicios			0.00	0.00				0.00		0.00
4.1.7.10	Ingresos por Venta de Bienes y Servicios			0.00	0.00				0.00		0.00
4.1.7.11	Ingresos por Venta de Bienes y Servicios			0.00	0.00				0.00		0.00
4.1.7.12	Ingresos por Venta de Bienes y Servicios			0.00	0.00				0.00		0.00
4.1.7.13	Ingresos por Venta de Bienes y Servicios			0.00	0.00				0.00		0.00
4.1.7.14	Ingresos por Venta de Bienes y Servicios			0.00	0.00				0.00		0.00
4.1.7.15	Ingresos por Venta de Bienes y Servicios			0.00	0.00				0.00		0.00
4.1.7.16	Ingresos por Venta de Bienes y Servicios			0.00	0.00				0.00		0.00
4.1.7.17	Ingresos por Venta de Bienes y Servicios			0.00	0.00				0.00		0.00
4.1.7.18	Ingresos por Venta de Bienes y Servicios			0.00	0.00				0.00		0.00
4.1.7.19	Ingresos por Venta de Bienes y Servicios			0.00	0.00				0.00		0.00
4.1.7.20	Ingresos por Venta de Bienes y Servicios			0.00	0.00				0.00		0.00
4.1.7.21	Ingresos por Venta de Bienes y Servicios			0.00	0.00				0.00		0.00
4.1.7.22	Ingresos por Venta de Bienes y Servicios			0.00	0.00				0.00		0.00
4.1.7.23	Ingresos por Venta de Bienes y Servicios			0.00	0.00				0.00		0.00
4.1.7.24	Ingresos por Venta de Bienes y Servicios			0.00	0.00				0.00		0.00
4.1.7.25	Ingresos por Venta de Bienes y Servicios			0.00	0.00				0.00		0.00
4.1.7.26	Ingresos por Venta de Bienes y Servicios			0.00	0.00				0.00		0.00
4.1.7.27	Ingresos por Venta de Bienes y Servicios			0.00	0.00				0.00		0.00
4.1.7.28	Ingresos por Venta de Bienes y Servicios			0.00	0.00				0.00		0.00
4.1.7.29	Ingresos por Venta de Bienes y Servicios			0.00	0.00				0.00		0.00
4.1.7.30	Ingresos por Venta de Bienes y Servicios			0.00	0.00				0.00		0.00
4.1.7.31	Ingresos por Venta de Bienes y Servicios			0.00	0.00				0.00		0.00
4.1.7.32	Ingresos por Venta de Bienes y Servicios			0.00	0.00				0.00		0.00
4.1.7.33	Ingresos por Venta de Bienes y Servicios			0.00	0.00				0.00		0.00
4.1.7.34	Ingresos por Venta de Bienes y Servicios			0.00	0.00				0.00		0.00
4.1.7.35	Ingresos por Venta de Bienes y Servicios			0.00	0.00				0.00		0.00
4.1.7.36	Ingresos por Venta de Bienes y Servicios			0.00	0.00				0.00		0.00
4.1.7.37	Ingresos por Venta de Bienes y Servicios			0.00	0.00				0.00		0.00
4.1.7.38	Ingresos por Venta de Bienes y Servicios			0.00	0.00				0.00		0.00
4.1.7.39	Ingresos por Venta de Bienes y Servicios			0.00	0.00				0.00		0.00
4.1.7.40	Ingresos por Venta de Bienes y Servicios			0.00	0.00				0.00		0.00
4.1.7.41	Ingresos por Venta de Bienes y Servicios			0.00	0.00				0.00		0.00
4.1.7.42	Ingresos por Venta de Bienes y Servicios			0.00	0.00				0.00		0.00
4.1.7.43	Ingresos por Venta de Bienes y Servicios			0.00	0.00				0.00		0.00
4.1.7.44	Ingresos por Venta de Bienes y Servicios			0.00	0.00				0.00		0.00
4.1.7.45	Ingresos por Venta de Bienes y Servicios			0.00	0.00				0.00		0.00
4.1.7.46	Ingresos por Venta de Bienes y Servicios			0.00	0.00				0.00		0.00
4.1.7.47	Ingresos por Venta de Bienes y Servicios			0.00	0.00				0.00		0.00
4.1.7.48	Ingresos por Venta de Bienes y Servicios			0.00	0.00				0.00		0.00
4.1.7.49	Ingresos por Venta de Bienes y Servicios			0.00	0.00				0.00		0.00
4.1.7.50	Ingresos por Venta de Bienes y Servicios			0.00	0.00				0.00		0.00
4.1.7.51	Ingresos por Venta de Bienes y Servicios										





CUENTA PÚBLICA 2018
BALANZA DE COMPROBACIÓN
 DEL 1° DE ENERO AL 31 DE DICIEMBRE DE 2018

O.P.1

MUNICIPIO DE GUAYNAS, SONORA
 ORGANISMO PARAMUNICIPAL: INSTITUTO DE FESTIVIDADES DE GUAYNAS

CLAVE	CONCEPTO/DESCRIPCIÓN	SALDO AL 01 DE ENERO DE 2018		MOVIMIENTO ANUAL 2018		SALDOS AL 31 DE DICIEMBRE DE 2018		INGRESOS Y EGRESOS		BALANZA PREVA	
		DEBE	HABER	DEBE	HABER	DEBE	HABER	DEBE	HABER	DEBE	HABER
6.1.5.6	Revelación de Inmobilización, Reestructuración, Mantenimiento y Conservación			23,000.00	0.00	23,000.00		23,000.00			
6.1.5.6	Servicios de Consultoría Social y Población			1,000.00	0.00	1,000.00		1,000.00			
6.1.5.7	Servicios de Tránsito y Viajes			3,200.00	0.00	3,200.00		3,200.00			
6.1.5.8	Servicios Sociales			6,000,000.00	0.00	6,000,000.00		6,000,000.00			
6.1.5.9	Obras Sociales Generales			1,200.00	0.00	1,200.00		1,200.00			
6.2	TRANSFERENCIAS, ASIGNACIONES, REASIGNACIONES Y OTROS	0.00	0.00	0.00	0.00	0.00	0.00	0.00	0.00	0.00	0.00
6.2.1	Transferencias Internas y Asignaciones al Ramo Público			0.00	0.00	0.00		0.00			
6.2.2	Transferencias al Ramo del Poder Judicial (Presupuestal)			0.00	0.00	0.00		0.00			
6.2.3	Subsidios y Subvenciones			0.00	0.00	0.00		0.00			
6.2.4	Ayudas Sociales			0.00	0.00	0.00		0.00			
6.2.6	Pensiones y Jubilaciones			0.00	0.00	0.00		0.00			
6.2.7	Transferencias a Fideicomisos, Mandatos y Comisiones Anuales			0.00	0.00	0.00		0.00			
6.2.7	Transferencias a la Seguridad Social			0.00	0.00	0.00		0.00			
6.2.8	Donaciones			0.00	0.00	0.00		0.00			
6.2.9	Transferencias al Exterior			0.00	0.00	0.00		0.00			
6.3	PARTICIPACIONES Y APORTACIONES	0.00	0.00	0.00	0.00	0.00	0.00	0.00	0.00	0.00	0.00
6.3.1	Participaciones			0.00	0.00	0.00		0.00			
6.3.2	Aportaciones			0.00	0.00	0.00		0.00			
6.3.3	Comisiones			0.00	0.00	0.00		0.00			
6.4	REVENIDOS, CARGOS Y OTROS MONEDAS EXTRANJERAS	0.00	0.00	0.00	0.00	0.00	0.00	0.00	0.00	0.00	0.00
6.4.1	Revenidos de la Cuenta			0.00	0.00	0.00		0.00			
6.4.2	Cargos de la Cuenta Pública			0.00	0.00	0.00		0.00			
6.4.3	Cargos de la Cuenta Pública			0.00	0.00	0.00		0.00			
6.4.4	Cuentas por Cobrar			0.00	0.00	0.00		0.00			
6.4.5	Proveedores			0.00	0.00	0.00		0.00			
6.5	OTROS GASTOS Y DÉBITOS EXTRAORDINARIOS	0.00	0.00	0.00	0.00	0.00	0.00	0.00	0.00	0.00	0.00
6.5.1	Transferencias			0.00	0.00	0.00		0.00			
6.5.2	Proveedores			0.00	0.00	0.00		0.00			
6.5.3	Distribución de Ingresos			0.00	0.00	0.00		0.00			
6.5.4	Subvenciones y Subsidios			0.00	0.00	0.00		0.00			
6.5.5	Gastos por Interés de Préstamos			0.00	0.00	0.00		0.00			
6.5.6	Otros Gastos			0.00	0.00	0.00		0.00			
6.6	Reservación Pública	0.00	0.00	0.00	0.00	0.00	0.00	0.00	0.00	0.00	0.00
6.6.1	Reservación Pública no Capitalizable			0.00	0.00	0.00		0.00			
6.6.1.1	Construcción en Bienes no Capitalizables			0.00	0.00	0.00		0.00			
7	CUENTAS DE CUERPO CONTABLE	0.00	0.00	0.00	0.00	0.00	0.00	0.00	0.00	0.00	0.00
7.1	RESUMEN DE INGRESOS Y GASTOS										
7.2	RESUMEN DE LA CUENTA										
7.2.1	DESAHORO DE LA CUENTA										
7.3	CUENTAS DE CUERPO CONTABLE	0.00	0.00	0.00	0.00	0.00	0.00	0.00	0.00	0.00	0.00
7.3.1	VALORES	0.00	0.00	0.00	0.00	0.00	0.00	0.00	0.00	0.00	0.00
7.3.1.1	Valores en Cuenta			0.00	0.00	0.00		0.00			
7.3.1.2	Cuentas de Valores			0.00	0.00	0.00		0.00			
7.3.1.3	MANTENIMIENTO DE CUENTAS PASIVAS A EXPENSAS DE MANTENIMIENTO			0.00	0.00	0.00		0.00			
7.3.1.4	MANTENIMIENTO DE CUENTAS PASIVAS A EXPENSAS DE MANTENIMIENTO			0.00	0.00	0.00		0.00			
7.3.1.5	MANTENIMIENTO DE CUENTAS PASIVAS A EXPENSAS DE MANTENIMIENTO			0.00	0.00	0.00		0.00			
7.3.1.6	MANTENIMIENTO DE CUENTAS PASIVAS A EXPENSAS DE MANTENIMIENTO			0.00	0.00	0.00		0.00			
7.3.2	EMISIÓN DE OBLIGACIONES			0.00	0.00	0.00		0.00			
7.3.2.1	Emisión de Obligaciones			0.00	0.00	0.00		0.00			
7.3.2.2	Emisión de Obligaciones			0.00	0.00	0.00		0.00			
7.3.2.3	Emisión de Obligaciones			0.00	0.00	0.00		0.00			
7.3.2.4	Emisión de Obligaciones			0.00	0.00	0.00		0.00			
7.3.2.5	Emisión de Obligaciones			0.00	0.00	0.00		0.00			
7.3.2.6	Emisión de Obligaciones			0.00	0.00	0.00		0.00			
7.3.2.7	Emisión de Obligaciones			0.00	0.00	0.00		0.00			
7.3.2.8	Emisión de Obligaciones			0.00	0.00	0.00		0.00			
7.3.2.9	Emisión de Obligaciones			0.00	0.00	0.00		0.00			
7.3.2.10	Emisión de Obligaciones			0.00	0.00	0.00		0.00			
7.3.2.11	Emisión de Obligaciones			0.00	0.00	0.00		0.00			
7.3.2.12	Emisión de Obligaciones			0.00	0.00	0.00		0.00			
7.3.2.13	Emisión de Obligaciones			0.00	0.00	0.00		0.00			
7.3.2.14	Emisión de Obligaciones			0.00	0.00	0.00		0.00			
7.3.2.15	Emisión de Obligaciones			0.00	0.00	0.00		0.00			
7.3.2.16	Emisión de Obligaciones			0.00	0.00	0.00		0.00			
7.3.2.17	Emisión de Obligaciones			0.00	0.00	0.00		0.00			
7.3.2.18	Emisión de Obligaciones			0.00	0.00	0.00		0.00			
7.3.2.19	Emisión de Obligaciones			0.00	0.00	0.00		0.00			
7.3.2.20	Emisión de Obligaciones			0.00	0.00	0.00		0.00			
7.3.2.21	Emisión de Obligaciones			0.00	0.00	0.00		0.00			
7.3.2.22	Emisión de Obligaciones			0.00	0.00	0.00		0.00			
7.3.2.23	Emisión de Obligaciones			0.00	0.00	0.00		0.00			
7.3.2.24	Emisión de Obligaciones			0.00	0.00	0.00		0.00			
7.3.2.25	Emisión de Obligaciones			0.00	0.00	0.00		0.00			
7.3.2.26	Emisión de Obligaciones			0.00	0.00	0.00		0.00			
7.3.2.27	Emisión de Obligaciones			0.00	0.00	0.00		0.00			
7.3.2.28	Emisión de Obligaciones			0.00	0.00	0.00		0.00			
7.3.2.29	Emisión de Obligaciones			0.00	0.00	0.00		0.00			
7.3.2.30	Emisión de Obligaciones			0.00	0.00	0.00		0.00			



**CUENTA PÚBLICA 2018
BALANZA DE COMPROBACIÓN
DEL 1° DE ENERO AL 31 DE DICIEMBRE DE 2018**


O.P.1

MUNICIPIO DE GUAYMAS, SONORA
ORGANISMO PARAMUNICIPAL: INSTITUTO DE FESTIVIDADES DE GUAYMAS

CLAVE	CONCEPTO/DESCRIPCIÓN	BALDO AL 01 DE ENERO DE 2018		MOVIMIENTO ANUAL 2018		SALDOS AL 31 DE DICIEMBRE DE 2018		INGRESOS Y EGRESOS		BALANZA PREVIA	
		DEBE	HABER	DEBE	HABER	DEBE	HABER	DEBE	HABER	DEBE	HABER
7.2.0	Salarios, Honorarios, por Licencia para	0.00	0.00	0.00	0.00	0.00	0.00	0.00	0.00	0.00	0.00
7.4	SUCIOS	0.00	0.00	0.00	0.00	0.00	0.00	0.00	0.00	0.00	0.00
7.4.1	Daños por Incendio en Procesos de Rescate	0.00	0.00	0.00	0.00	0.00	0.00	0.00	0.00	0.00	0.00
7.4.2	Rescate de Camión en Proceso Judicial	0.00	0.00	0.00	0.00	0.00	0.00	0.00	0.00	0.00	0.00
7.5	REPEROS MENSUALES PROYECTOS DE PROTECCIÓN DE	0.00	0.00	0.00	0.00	0.00	0.00	0.00	0.00	0.00	0.00
7.5.1	REPEROS MENSUALES PROYECTOS DE PROTECCIÓN DE	0.00	0.00	0.00	0.00	0.00	0.00	0.00	0.00	0.00	0.00
7.5.2	REPEROS MENSUALES PROYECTOS DE PROTECCIÓN DE	0.00	0.00	0.00	0.00	0.00	0.00	0.00	0.00	0.00	0.00
7.6	Bienes en Comodato	0.00	0.00	0.00	0.00	0.00	0.00	0.00	0.00	0.00	0.00
7.6.1	Bienes Bajo Contrato en Comodato	0.00	0.00	0.00	0.00	0.00	0.00	0.00	0.00	0.00	0.00
7.6.2	Contrato de Comodato por Bienes	0.00	0.00	0.00	0.00	0.00	0.00	0.00	0.00	0.00	0.00
7.6.3	Bienes Bajo Contrato en Comodato	0.00	0.00	0.00	0.00	0.00	0.00	0.00	0.00	0.00	0.00
7.6.4	Contrato de Comodato por Bienes	0.00	0.00	0.00	0.00	0.00	0.00	0.00	0.00	0.00	0.00
7.7	Bienes en Comodato	0.00	0.00	0.00	0.00	0.00	0.00	0.00	0.00	0.00	0.00
7.7.1	Comodato por Bienes	0.00	0.00	0.00	0.00	0.00	0.00	0.00	0.00	0.00	0.00
7.7.2	Responsabilidad por Colocar a Disposición por Registro	0.00	0.00	0.00	0.00	0.00	0.00	0.00	0.00	0.00	0.00
7.7.3	Procedimiento de Otorgamiento	0.00	0.00	0.00	0.00	0.00	0.00	0.00	0.00	0.00	0.00
7.7.4	Registro de Provisiones de Otorgamiento	0.00	0.00	0.00	0.00	0.00	0.00	0.00	0.00	0.00	0.00
7.7.5	Procedimiento Provisional (METABOLICA)	0.00	0.00	0.00	0.00	0.00	0.00	0.00	0.00	0.00	0.00
7.7.6	Procedimiento Provisional (METABOLICA)	0.00	0.00	0.00	0.00	0.00	0.00	0.00	0.00	0.00	0.00
7.7.7	Procedimiento Provisional por Servicios Profesionales	0.00	0.00	0.00	0.00	0.00	0.00	0.00	0.00	0.00	0.00
7.7.8	Registro de Provisiones por Servicios Profesionales	0.00	0.00	0.00	0.00	0.00	0.00	0.00	0.00	0.00	0.00
7.7.9	Registro de Provisiones por Servicios Profesionales	0.00	0.00	0.00	0.00	0.00	0.00	0.00	0.00	0.00	0.00
8	INGRESOS	0.00	0.00	0.00	0.00	0.00	0.00	0.00	0.00	0.00	0.00
8.1	LEY DE INGRESOS	0.00	0.00	0.00	0.00	0.00	0.00	0.00	0.00	0.00	0.00
8.1.1	Ley de Ingresos Estimada	0.00	0.00	0.00	0.00	0.00	0.00	0.00	0.00	0.00	0.00
8.1.2	Ley de Ingresos por Ejercicio	0.00	0.00	0.00	0.00	0.00	0.00	0.00	0.00	0.00	0.00
8.1.3	Modificaciones a la Ley de Ingresos Estimada	0.00	0.00	0.00	0.00	0.00	0.00	0.00	0.00	0.00	0.00
8.1.4	Ley de Ingresos Proyectada	0.00	0.00	0.00	0.00	0.00	0.00	0.00	0.00	0.00	0.00
8.2	PRESENCIA DE EGRESOS	0.00	0.00	0.00	0.00	0.00	0.00	0.00	0.00	0.00	0.00
8.2.1	Presupuesto de Egresos Aprobado	0.00	0.00	0.00	0.00	0.00	0.00	0.00	0.00	0.00	0.00
8.2.2	Presupuesto de Egresos por Ejercicio	0.00	0.00	0.00	0.00	0.00	0.00	0.00	0.00	0.00	0.00
8.2.3	Modificaciones al Presupuesto de Egresos Aprobado	0.00	0.00	0.00	0.00	0.00	0.00	0.00	0.00	0.00	0.00
8.2.4	Presupuesto de Egresos Comprometido	0.00	0.00	0.00	0.00	0.00	0.00	0.00	0.00	0.00	0.00
8.2.5	Presupuesto de Egresos Diferido	0.00	0.00	0.00	0.00	0.00	0.00	0.00	0.00	0.00	0.00
8.2.6	Presupuesto de Egresos Ejecutado	0.00	0.00	0.00	0.00	0.00	0.00	0.00	0.00	0.00	0.00
8.2.7	Presupuesto de Egresos Pagado	0.00	0.00	0.00	0.00	0.00	0.00	0.00	0.00	0.00	0.00
9	COMENTARIOS DE CUENTA PRELIMINAR	0.00	0.00	0.00	0.00	0.00	0.00	0.00	0.00	0.00	0.00
9.1	MANEJO FINANCIERO										
9.2	DEPOSITO FINANCIERO										
9.3	ADUANA DE EJERCICIOS PRECISOS ANTERIORES										
TOTAL		4,430,374.00	4,610,374.00	41,732,441.41	41,732,441.41	42,498,384.47	42,498,384.47	3,609,429.07	3,609,429.07	4,974,953.07	4,974,953.07

Declaro bajo protesta de decir verdad que los estados financieros y sus notas son razonablemente correctos y son propiedad del emisor

C. FAUSTO ALBERTO GUTIERREZ VALENZUELA
Director General del IMCA



LCP CELIDA BOTELLO NAVARRO
Tesorera Municipal





	Presupuesto Anual	Presupuesto Actual	Presupuesto Anual	Presupuesto Actual
CIRCULANTE				
Efectivo	0.00	0.00	2,890.00	2,890.00
Bancos/ Cartera	47,851.43	1,893.34	1,893,148.87	1,893,148.87
Fondo con Acreditos Específicos	7.94	7.94		0.00
Otros Efectivos y Equivalencias	0.00	0.00	0.00	0.00
Cuentas por Cobrar a Corto Plazo	33,823.21	33,823.21	484,771.11	470,376.86
Deudores Diferentes por Cobrar a Corto Plazo	3,799,010.79	3,854,279.87	4,848,852.03	4,848,340.03
Análisis a Proveedores por Adquisición de Bienes y Ejecución de Servicios a Corto Plazo	922,379.60	874,259.80		
Total Activo Circulante	4,803,973.17	4,764,291.84	7,327,289.81	7,211,382.56
NO CIRCULANTE				
Documentos Comendados por Pagar a Largo Plazo	0.00	0.00	0.00	0.00
Total Pasivo No Circulante	0.00	0.00	0.00	0.00
TOTAL PASIVO Y HACIENDA PUBLICA/PATRIMONIO	4,803,973.17	4,764,291.84	7,327,289.81	7,211,382.56
HACIENDA PÚBLICA/PATRIMONIO				
Patrimonio	133,420.00	133,420.00	133,420.00	133,420.00
Resultados del Ejercicio (Ingreso/Desahorro)	51,007.19	0.00	0.00	0.00
Resultados de Ejercicios Anteriores	-2,536,743.26	-2,505,411.50	-2,536,743.26	-2,505,411.50
Total Hacienda Publica/Patrimonio:	87,683.93	87,008.50	87,683.93	87,008.50
TOTAL DE ACTIVOS	4,891,946.34	4,851,590.68	7,414,573.72	7,298,385.06
TOTAL DE PASIVO Y HACIENDA PUBLICA/PATRIMONIO	4,891,946.34	4,851,590.68	7,414,573.72	7,298,385.06

CUENTAS DE ORDEN

Ley de Ingresos Estimada	5,940,010.00
Ley de Ingresos por Ejecutar	0.00
Ley de Ingresos Derivada	3,702,318.67
Ley de Ingresos Recaudada	3,616,858.32
Presupuesto de Egresos Aprobada	5,940,010.00
Presupuesto de Egresos por Ej	0.00
Presupuesto de Egresos Compro	0.00
Presupuesto de Egresos Dereng	3,658,291.87
Presupuesto de Egresos Ejerci	0.00
Presupuesto de Egresos Pagado	3,658,291.87
Suma Cuentas de Orden Contables y Presupu	26,574,886.73

CUENTAS DE ORDEN

Ley de Ingresos Estimada	5,940,010.00
Ley de Ingresos por Ejecutar	0.00
Ley de Ingresos Derivada	3,702,318.67
Ley de Ingresos Recaudada	3,616,858.32
Presupuesto de Egresos Aprobada	5,940,010.00
Presupuesto de Egresos por Ej	0.00
Presupuesto de Egresos Compro	0.00
Presupuesto de Egresos Dereng	3,658,291.87
Presupuesto de Egresos Ejerci	0.00
Presupuesto de Egresos Pagado	3,658,291.87
Suma Cuentas de Orden Contables y Presupuestales	26,574,886.73

Declaro bajo protesta de decir verdad que los estados financieros y sus notas son razonablemente correctos y son responsabilidad del emisor.

LCP. CELIDA BIELLO NAVARRO
Tesorero Municipal

TEORERIA MUNICIPAL



C. FAUSTO ALBERTO GONZALEZ VALENZUELA
Director General de Festividades de Guaymas





MUNICIPIO DE GUAYMAS, SONORA
ORGANISMO PARAMUNICIPAL: INSTITUTO DE FESTIVIDADES DE GUAYMAS
CONCILIACION BANCARIA DE LA CUENTA 1120258319 DE SCOTIABANK INVERLAT

SALDO SEGUN BANCOS AL 30 DE SEPTIEMBRE 2018

20,321.83

MAS: DEPOSITOS EN TRANSITO

0.00

MEHOS: CHEQUES EN TRANSITO

0.00

FECHA	No. DE CHEQUE	A FAVOR DE	IMPORTE
-------	---------------	------------	---------

CUENTA NO CONCILIADA POR FALTA DE ESTADO DE CUENTA, PROBLEMAS CON FIRMAS DE NUEVO DIRECTOR

MEHOS: DEPOSITOS NO IDENTIFICADOS

0.00

SALDO SEGUN LIBROS AL 30 DE SEPTIEMBRE 2018

20,321.83


~~C. Fausto Alberto Sutilerri Valenzuela
Director General~~

C.P. JESUS GARCIA
Elaboró



MUNICIPIO DE GUAYMAS, SONORA
ORGANISMO PARAMUNICIPAL: INSTITUTO DE FESTIVIDADES DE GUAYMAS
CONCILIACION BANCARIA DE LA CUENTA 11262589319 DE SCOTIABANK INVERLAT

SALDO SEGUN BANCOS AL 31 DE OCTUBRE 2018

27,283.77

MAS: DEPOSITOS EN TRANSITO

0.00

MENOS: CHEQUES EN TRANSITO

0.00

FECHA	NO. DE CHEQUE	A FAVOR DE	IMPORTE
-------	---------------	------------	---------

MENOS: DEPOSITOS NO IDENTIFICADOS

0.00

SALDO SEGUN LIBROS AL 31 DE OCTUBRE 2018

27,283.77


C. Fausto Alberto Gutierrez
Director General
INSTITUTO DE FESTIVIDADES DE GUAYMAS

C.P. JESUS GARCIA
Elaboró



MUNICIPIO DE GUAYMAS, SONORA
ORGANISMO PARAMUNICIPAL: INSTITUTO DE FESTIVIDADES DE GUAYMAS
CONCILIACIÓN BANCARIA DE LA CUENTA 1120255819 DE SCOTIABANK INVERLAT

SALDO SEGUN BANCOS AL 30 DE NOVIEMBRE 2018

22,149.24

MAS: DEPOSITOS EN TRANSITO

0.00

MEHOS: CHEQUES EN TRANSITO

0.00

FECHA

NO. DE CHEQUE

A FAVOR DE

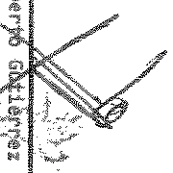
IMPORTE

MEHOS: DEPOSITOS NO IDENTIFICADOS

0.00

SALDO SEGUN LIBROS AL 30 DE NOVIEMBRE 2018

22,149.24


~~C. Fausto Alberto Gutiérrez Valenzuela~~
Director General

C.P. JESUS GARCIA
Elaboró



MINICIPIO DE GUAYMAS, SONORA
ORGANISMO PARAMUNICIPAL: INSTITUTO DE FESTIVIDADES DE GUAYMAS
CONCILIACION BANCARIA DE LA CUENTA 1120258319 DE SCOTIABANK INVERLAT

SALDO SEGUN BANCOS AL 31 DE DICIEMBRE 2018

47,651.43

MAS: DEPOSITOS EN TRANSITO

0.00

MENOS: CHEQUES EN TRANSITO

0.00

FECHA	No. DE CHEQUE	A FAVOR DE	IMPORTE
-------	---------------	------------	---------

MENOS: DEPOSITOS NO IDENTIFICADOS

0.00

SALDO SEGUN LIBROS AL 31 DE DICIEMBRE 2018

47,651.43

C. Fausto Alberto Gutierrez Valencia
Director General


INSTITUTO DE FESTIVIDADES DE GUAYMAS

C.P. JESUS GARCIA
Elaboró



CUENTA PÚBLICA 2018
ESTADO DE VARIACIÓN EN LA HACIENDA PÚBLICA
DEL 1 DE ENERO AL 31 DE DICIEMBRE DE 2018
ORGANISMO PARAMUNICIPAL: INSTITUTO DE FESTIVIDADES DE GUAYMAS

Concepto	Hacienda Pública / Patrimonio Contribuido	Hacienda Pública / Patrimonio Generado de Ejercicios Anteriores	Hacienda Pública / Patrimonio Generado del Ejercicio	Exceso o Insuficiencia en la Actualización de la Hacienda Pública / Patrimonio	Total
Hacienda Pública / Patrimonio Contribuido Neto de 2017	133,420.00				133,420.00
Adiciones	133,420.00				133,420.00
Donaciones de Capital					
Actualización de la Hacienda Pública/Patrimonio					
Hacienda Pública / Patrimonio Generado Neto de 2017		2,508,411.50	0.00		2,508,411.50
Resultados del Ejercicio (Ahorro/Desahorro)		2,508,411.50	0.00		2,508,411.50
Resultados de Ejercicios Anteriores					
Reservas					
Reservados de Resultados de Ejercicios Anteriores					
Exceso o Insuficiencia en la Actualización de la Hacienda Pública / Patrimonio Neto de 2017				0.00	0.00
Resultado por Posición Inicial				0.00	0.00
Resultado por Termino de Activos no Monetarios				0.00	0.00
Hacienda Pública / Patrimonio Neto Final de 2017	133,420.00	2,508,411.50	0.00	0.00	2,571,291.50
Cambios en la Hacienda Pública / Patrimonio Contribuido Neto de 2018	0.00				0.00
Abstracciones					
Donaciones de Capital					
Actualización de la Hacienda Pública/Patrimonio					
Variaciones de la Hacienda Pública / Patrimonio Generado Neto de 2018					
Resultados del Ejercicio (Ahorro/Desahorro)			-31,332.48	0.00	-31,332.48
Resultados de Ejercicios Anteriores			31,332.48		31,332.48
Reservas					
Reservados de Resultados de Ejercicios Anteriores					
Cambios en el Exceso o Insuficiencia en la Actualización de la Hacienda Pública / Patrimonio Neto de 2018				0.00	0.00
Resultado por Posición Inicial				0.00	0.00
Resultado por Termino de Activos no Monetarios				0.00	0.00
Hacienda Pública / Patrimonio Neto Final de 2018	133,420.00	2,536,741.98	0.00	0.00	2,571,191.79

Declaro bajo protesta de decir verdad que los datos financieros y sus notas son responsablemente correctos y son propiedad del autor

~~C. FAUSTO ALBERTO GUTIERREZ VALENZUELA~~
 Director General OFICIO DE RESPONSABILIDAD DE CUENTAS

LCP. CELIDA BOTELLO NAVARRO
 Tesorera Municipal





CUENTA PÚBLICA 2018
ESTADO DE CAMBIOS EN LA SITUACIÓN FINANCIERA
 Del 1° de Enero al 31 de Diciembre de 2018
ORGANISMO PARAMUNICIPAL: INSTITUTO DE FESTIVIDADES DE GUAYMAS

O.P.4

	Origen	Aplicación
ACTIVO		
Activo Circulante		
Efectivo y Equivalentes	55,268.88	190,150.84
Derechos a Recibir Efectivo o Equivalentes	0.00	94,548.39
Derechos a Recibir Bienes o Servicios	55,268.88	45,828.39
Inventarios	0.00	0.00
Almacenes	0.00	0.00
Estimación por Pérdida o Deterioro de Activos Circulantes	0.00	0.00
Otros Activos Circulantes	0.00	0.00
Activo No Circulante	0.00	96,302.45
Inversiones Financieras a Largo Plazo	0.00	0.00
Derechos a Recibir Efectivo o Equivalentes a Largo Plazo	0.00	0.00
Bienes Inmuebles, Infraestructura y Construcciones en Proceso	0.00	96,302.45
Bienes Muebles	0.00	0.00
Activos Intangibles	0.00	0.00
Depreciación, Deterioro y Amortización Acumulada de Bienes	0.00	0.00
Activos Diferidos	0.00	0.00
Estimación por Pérdida o Deterioro de Activos no Circulantes	0.00	0.00
Otros Activos no Circulantes	0.00	0.00
PASIVO		
Pasivo Circulante		
Gueños por Pagar a Corto Plazo	115,907.25	0.00
Documentos por Pagar a Corto Plazo	115,907.25	0.00
Porción a Corto Plazo de la Deuda Pública a Largo Plazo	115,907.25	0.00
Títulos y Valores a Corto Plazo	0.00	0.00
Pasivos Diferidos a Corto Plazo	0.00	0.00
Fondos y Bienes de Terceros en Garantía y/o Administración a Corto Plazo	0.00	0.00
Provisiones a Corto Plazo	0.00	0.00
Otros Pasivos a Corto Plazo	0.00	0.00
Pasivo No Circulante		
Cuentas por Pagar a Largo Plazo	0.00	0.00
Documentos por Pagar a Largo Plazo	0.00	0.00
Deuda Pública a Largo Plazo	0.00	0.00
Pasivos Diferidos a Largo Plazo	0.00	0.00
Fondos y Bienes de Terceros en Garantía y/o Administración a Largo Plazo	0.00	0.00
Provisiones a Largo Plazo	0.00	0.00
HACIENDA PÚBLICA / PATRIMONIO		
Hacienda Pública/Patrimonio Contributivo	31,007.19	31,332.48
Aportaciones	0.00	0.00
Donaciones de Capital	0.00	0.00
Actualización de la Hacienda Pública/Patrimonio	0.00	0.00
Hacienda Pública/Patrimonio Generado	31,007.19	31,332.48
Resultados del Ejercicio (Ahorro/ Desahorro)	51,007.19	0.00
Resultados de Ejercicios Anteriores	0.00	0.00
Revalúos	0.00	0.00
Reservas	0.00	0.00
Rescificaciones de Resultados de Ejercicios Anteriores	0.00	0.00
Exceso o Insuficiencia en la Actualización de la Hacienda Pública/Patrimonio	0.00	0.00
Resultado por Posición Monetaria	0.00	0.00
Resultado por Transferencia de Activos no Monetarios	0.00	0.00
TESORERÍA MUNICIPAL		

Declaro bajo protesta de decir verdad que los estados financieros y sus notas son razonablemente correctos y son propios del ejercicio de sus funciones.

LOP, CELIDABOTELLO
 TESORERA MUNICIPAL



C. FAUSTO ALBERTO RUTIERREZ VALENZUELA
 DIRECTOR GENERAL



GUAYMAS, SONORA

CELIDABOTELLO 5528-9957-0737-0872ce6b09f9



CUENTA PUBLICA 2018
ESTADO ANALITICO DEL ACTIVO
 Del 1º de Enero al 31 de Diciembre de 2018

ORGANISMO PARAMUNICIPAL: INSTITUTO DE FESTIVIDADES DE GUAYMAS

O.P.:

Concepto	Saldo Inicial	Cargas del Periodo	Abonos del Periodo	Saldo Final	Antecipo
Activo Circulante	4,764,303.66	3,827,627.13	3,789,287.92	4,803,573.17	39
Efectivo y Equivalentes	1,830.90	3,709,912.43	3,684,084.04	47,659.37	46
Derechos a Recibir Efectivo o Equivalentes	3,888,202.88	69,034.72	124,303.60	3,882,934.00	-56
Derechos a Recibir Bienes o Servicios	874,259.80	48,720.00	0.00	922,979.80	46
Inventarios	0.00	0.00	0.00	0.00	0.00
Almacenes	0.00	0.00	0.00	0.00	0.00
Estimación por Pérdida o Detenido de Activos Circulantes	0.00	0.00	0.00	0.00	0.00
Otros Activos Circulantes	0.00	0.00	0.00	0.00	0.00
Activo No Circulante	75,077.40	96,302.45	6.00	171,379.85	9
Inversiones Financieras a Largo Plazo	0.00	0.00	0.00	0.00	0.00
Derechos a Recibir Efectivo o Equivalentes a Largo Plazo	0.00	0.00	0.00	0.00	0.00
Bienes Inmuebles, Infraestructura y Construcciones en Proceso	226,307.22	96,302.45	0.00	322,609.67	9
Bienes Muebles	0.00	0.00	0.00	0.00	0.00
Activos Intangibles	-151,229.82	0.00	0.00	-151,229.82	0.00
Depreciación, Detenido y Amortización Acumulada de Bienes	0.00	0.00	0.00	0.00	0.00
Activos Diferidos	0.00	0.00	0.00	0.00	0.00
Estimación por Pérdida o Detenido de Activos no Circulantes	0.00	0.00	0.00	0.00	0.00
Otros Activos no Circulantes	0.00	0.00	0.00	0.00	0.00

Declaro bajo protesta de decir verdad que los saldos financieros y sus notas son razonablemente correctos y son propiedad del emisor

[Firma]
C. FAUSTO ALBERTO GUTIERREZ VALENZUELA
 DIRECTOR DE IMCA

[Firma]
LCP. CELIDA BOTELLO NAVARRO
 TESORERA MUNICIPAL



TESORERIA MUNICIPAL



CUENTA PÚBLICA 2018
ESTADO DE ACTIVIDADES
 Del 1º de Enero al 31 de Diciembre de 2018
ORGANISMO PARAMUNICIPAL: INSTITUTO DE FESTIVIDADES DE GUAYMAS

C.P.B

INGRESOS Y OTROS BENEFICIOS	2018	2017
Ingresos de la Gestión:		
Impuestos	0,00	0,00
Cuotas y Aportaciones de Seguridad Social	0,00	0,00
Contribuciones de Mejoras	0,00	0,00
Derechos	0,00	0,00
Productos de Tipo Corriente	0,00	0,00
Apropiamientos de Tipo Corriente	1.397.742,61	670.824,10
Ingresos por Venta de Bienes y Servicios		
de Ingresos Causados en Ejercicios Fiscales Anteriores		
Pendientes	0,00	0,00
de Liquidación o Pago		
Participaciones, Aportaciones, Transferencias, Asignaciones, Subsidios y Otras Ayudas		
Participaciones y Aportaciones	0,00	0,00
Transferencias, Asignaciones, Subsidios y Otras Ayudas	2.270.687,06	434.179,83
Otros Ingresos y Beneficios		
Ingresos Financieros	0,00	0,00
Incremento por Variación de Inventarios	0,00	0,00
Diminución del Exceso de Eliminaciones por Pérdida o Deterioro u Obsolescencia	0,00	0,00
Diminución del Exceso de Provisiones	0,00	0,00
Otros Ingresos y Beneficios Varios	0,00	0,00
Total de Ingresos y Otros Beneficios	3.668.428,67	1.105.003,83

GASTOS Y OTRAS PÉRDIDAS	2018	2017
Gastos de Funcionamiento		
Servicios Personales	947.474,15	494.821,14
Materiales y Suministros	372.064,18	33.238,51
Servicios Generales	2.297.864,15	537.254,80
Transferencia, Asignaciones, Subsidios y Otras Ayudas	0,00	0,00
Transferencias Internas y Asignaciones al Sector Público	0,00	0,00
Transferencias al Resto del Sector Público	0,00	0,00
Subsidios y Subvenciones	0,00	0,00
Ayudas Sociales	0,00	0,00
Pensiones y Jubilaciones	0,00	0,00
Transferencias a Fideicomisos, Mandatos y Contratos Análogos	0,00	0,00
Transferencias a la Seguridad Social	0,00	0,00
Donativos	0,00	0,00
Transferencias al Exterior	0,00	0,00
Participaciones y Aportaciones	0,00	0,00
Aportaciones	0,00	0,00
Convenios	0,00	0,00
Intereses, Comisiones y Otros Gastos de la Deuda Pública	0,00	0,00
Intereses de la Deuda Pública	0,00	0,00
Comisiones de la Deuda Pública	0,00	0,00
Gastos de la Deuda Pública	0,00	0,00
Costo por Coberturas	0,00	0,00
Apoyos Financieros	0,00	0,00
Otros Gastos y Pérdidas Extraordinarias	0,00	0,00
Estrucciones, Depreciadores, Deterioro, Obsolescencia y Amortizaciones	0,00	0,00
Provisiones	0,00	0,00
Distribución de Inventarios	0,00	0,00
Aumento por Insuficiencia de Estimaciones por Pérdida o Deterioro y Obsolescencia	0,00	0,00
Aumento por Insuficiencia de Provisiones	0,00	0,00
Otros Gastos	0,00	0,00
Inversión Pública	0,00	0,00
Inversión Pública no Capitalizable		
Total de Gastos y Otras Pérdidas	3.617.422,48	1.065.316,45

TESORERÍA MUNICIPAL

\$1.607,19

\$958,41

Reservados por Ejercicio Anterior (Continuación)

Declárense bajo protesta de decir verdad



C. FAUSTO ALBERTO GUTIERREZ VALENZUELA
DIRECTOR GENERAL

C. FAUSTO ALBERTO GUTIERREZ VALENZUELA
DIRECTOR GENERAL

C. FAUSTO ALBERTO GUTIERREZ VALENZUELA
DIRECTOR GENERAL



CUENTA PÚBLICA 2018
Estado de Flujos de Efectivo
DEL 01 DE ENERO AL 31 DE DICIEMBRE DE 2018

O.P.7


ORGANISMO PARAMUNICIPAL: INSTITUTO DE FESTIVIDADES DE GUAYMAS

Concepto	2018	2017
Flujos de Efectivo de las Actividades de Operación		
Origen		
Impuestos	0.00	0.00
Cuotas y Aportaciones de Seguridad Social	0.00	0.00
Contribuciones de mejoras	0.00	0.00
Derechos	0.00	0.00
Productos de Tipo Corriente	0.00	0.00
Aprovechamientos de Tipo Corriente	0.00	0.00
Ingresos por Venta de Bienes y Servicios	1,397,742.61	670,824.10
Ingresos no Comprendidos en las Fracciones de la Ley de Ingresos Causados en Ejercicios Fiscales Anteriores		
Pendientes de Liquidación o Pago	0.00	0.00
Participaciones y Aportaciones	0.00	0.00
Transferencias, Asignaciones y Subsidios y Otras Ayudas	2,270,687.06	434,179.83
Otros Orígenes de Operación	0.00	0.00
Aplicación		
Servicios Personales	947,474.15	494,821.14
Materiales y Suministros	372,064.18	33,239.51
Servicios Generales	2,297,884.15	537,254.80
Transferencias Internas y Asignaciones al Sector Público	0.00	0.00
Transferencias al resto del Sector Público	0.00	0.00
Subsidios y Subvenciones	0.00	0.00
Ayudas Sociales	0.00	0.00
Pensiones y Jubilaciones	0.00	0.00
Transferencias a Fideicomisos, Mandatos y Contratos Análogos	0.00	0.00
Transferencias a la Seguridad Social	0.00	0.00
Donativos	0.00	0.00
Transferencias al Exterior	0.00	0.00
Participaciones	0.00	0.00
Aportaciones	0.00	0.00
Convenios	0.00	0.00
Otras Aplicaciones de Operación	0.00	0.00
Flujos Netos de Efectivo por Actividades de Operación	51,007.19	39,688.48
Flujos de Efectivo de las Actividades de Inversión		



Bienes Inmuebles, Infraestructura y Construcciones en Proceso	0.00	0.00
Bienes Muebles	0.00	0.00
Otros Origenes de Inversión	0.00	0.00
Aplicación		
Bienes Inmuebles, Infraestructura y Construcciones en Proceso	0.00	0.00
Bienes Muebles	0.00	0.00
Otros Origenes de Inversión	0.00	0.00
Flujos Netos de Efectivo por Actividades de Inversión	0.00	0.00
Flujo de Efectivo de las Actividades de Financiamiento		
Origen		
Endeudamiento Neto	0.00	
Interno	0.00	0.00
Externo	0.00	0.00
Otros Origenes de Financiamiento	0.00	0.00
Aplicación		
Servicios de la Deuda	0.00	
Interno	0.00	0.00
Externo	0.00	
Otras Aplicaciones de Financiamiento	5,178.80	43,051.59
Flujos Netos de Efectivo por Actividades de Inversión	-5,178.80	-43,051.59
Incremento/Disminución Neta en el Efectivo y Equivalentes al Efectivo	45,828.39	-3,363.11
Efectivo y Equivalentes al Efectivo al Inicio del Ejercicio	1,830.98	5,202.09
Efectivo y Equivalentes al Efectivo al Final del Ejercicio	17,659.37	1,838.98

C. FAUSTO ALBERTO GUTIERREZ VALENZUELA
Director General



LCP. CELIDA BOSTELLO NAVARRO
Tesorera Municipal

TESORERIA MUNICIPAL



GUAYMAS, SONORA



MUNICIPIO GUAYMAS, SON. INSTITUTO DE FESTIVIDADES DE GUAYMAS
 NOTAS AL ESTADO DE SITUACION FINANCIERA CUENTA PÚBLICA 2018

NOTAS DE DESGLOSE

NOTAS AL ESTADO DE SITUACION FINANCIERA CUENTA PÚBLICA 2018

NOTA 1.- EFECTIVO/BANCOS/TESORERIA E INVERSIONES TEMPORALES

Al 31 de diciembre del 2018 este rubro de cuentas lo integran los saldos de diversas cuentas de cheques de las siguientes Instituciones Bancarias que reflejan el efectivo y equivalentes en posesión de la Entidad derivados de los ingresos propios así como los Donativos y Transferencias de Recursos Fiscales por un importe de \$ 47,659.37

Fondos con Afectación Específica, se integra por la cantidad de \$ 7.94

La cuenta de bancos se integra por los diferentes importes que se detallan a continuación, considerando el banco y sus importes de mayor a menor según los saldos al 31 de diciembre del 2018

BANCO Y NUMERO CTA	IMPORTE
Scottiabank Inverlat Cta:255-8319	47,651.43
Scottiabank Inverlat 11202588498	0.00
TOTAL CAJA Y BANCOS	47,651.43

NOTA 2.-DERECHOS A RECIBIR EFECTIVOS Y EQUIVALENTES Y DERECHOS A RECIBIR BIENES O SERVICIOS:
 Representadas principalmente por Cuentas por Cobrar a Corto Plazo, Deudores Diversos por cobrar a corto plazo y Otros Derechos a Recibir Efectivos y Equivalentes. Al 31 de diciembre del 2018 este rubro cerró con un importe de \$ 4,755,913.80

Cuenta/Concepto	diciembre 31, 2018
DERECHOS A RECIBIR EFECTIVOS Y EQUIVALENTES:	3,832,934.00
Cuentas por Cobrar a Corto Plazo	33,923.21
Deudores Diversos por cobrar a corto plazo	3,799,010.79
DERECHOS A RECIBIR BIENES Y SERVICIOS:	922,979.80
Anticipo a Proveedores por Prestación de Servicios	922,979.80
a Corto Plazo	
Total de Derechos a Recibir Efectivos, Bienes o Servicios	\$ 4,755,913.80



MUNICIPIO GUAYMAS, SON, INSTITUTO DE FESTIVIDADES DE GUAYMAS
NOTAS AL ESTADO DE SITUACION FINANCIERA CUENTA PUBLICA 2018

ACTIVO NO CIRCULANTE.-

NOTA 3. - BIENES MUEBLES:

3.1.-Mobiliario y equipo de administración:

Este activo no circulante comprende mobiliario diverso tales como: Mobiliario y equipo de oficina, Mobiliario y equipo, Bienes de Consumo y Equipo de Cómputo, con un monto al 31 de diciembre del 2018 por \$ 74,840.61.

3.2. - Mobiliario y equipo de educación:

Este activo no circulante comprende mobiliario diverso tales como: Mobiliario y equipo de educación, con un monto al 31 de diciembre del 2018 por \$ 45,000.00.

3.3. - Vehículos y equipo de transporte.

Al 31 de diciembre de 2018 se muestran los siguientes saldos que engloban las partidas de equipo de transporte, con un importe de \$ 77,774.17

3.4. - Maquinaria, otros equipos y herramientas.

Al 31 de diciembre se muestran los siguientes saldos que engloban las partidas de Maquinaria, otros equipos y herramientas compuestas por: Equipo de eventos y Herramientas por un importe de \$ 124,994.89

3.5. - Depreciaciones

Se aplicaron depreciaciones por un monto de \$ 151,229.82.

NOTA 4.-PASTIVO:
CIRCULANTE:

Al 31 de diciembre de 2018 el Instituto de Festividades de Guaymas muestra un importe de \$ 7,327,269.81

Las cuentas que integran las cuentas por pagar se detallan a continuación:

4.1.-Cuentas por Pagar a Corto Plazo (Servicios Personales):

Esta cuenta representa el adeudo a servicios personales derivados de las operaciones pendientes por liquidar por un importe de \$ 2,500.00



MUNICIPIO GUAYMAS, SON. INSTITUTO DE FESTIVIDADES DE GUAYMAS
NOTAS AL ESTADO DE SITUACION FINANCIERA CUENTA PÚBLICA 2018

4.2.-Cuentas por Pagar a Corto Plazo (Proveedores):

Esta cuenta representa el adeudo a proveedores derivados de las operaciones del ente público por un importe de \$ 1,893,146.67

4.3.-Retenciones y contribuciones por pagar a corto plazo:

Esta cuenta se encuentra integrada por las retenciones de sueldos y salarios y en general por el servicio personal subordinado así como de Asimilables a salarios además de retenciones por arrendamiento de edificios. Su importe se representa por un monto de \$ 484,771.11 y se conforma de la siguiente manera:

	diciembre 2018
ISR RETENIDO POR ARREND V/O SERV	38,818.29
IVA RETENIDO	149,147.29
ISPT RETENIDO	296,065.71
IMSS RETENIDO	320.34
IVA A CARGO	419.48
Total impuestos retenidos	484,771.11

4.3 Otros Pasivos Circulantes.-

Compuestos principalmente por la cuenta de Acreedores Diversos por un importe de \$ 4,945,852.03

NOTA 5.-HACIENDA PUBLICA/PATRIMONIO.

Hacienda Pública/Patrimonio al 31 de diciembre del 2018 muestra saldo de \$ 2,352,316.79 constituido por las Aportaciones, el desahorro (pérdida) obtenido en el ejercicio 2018, más la suma de los resultados de ejercicios anteriores como se muestra en el siguiente cuadro:

	diciembre 31, 2018
Aportaciones (Patrimonio)	133,420.00
Resultado del ejercicio (desahorro)	51,007.19
Resultados de ejercicios anteriores	- 2,536,743.98
Total Hacienda Pública/patrimonio	\$ -2,352,316.79



MUNICIPIO GUAYMAS, SON. INSTITUTO DE FESTIVIDADES DE GUAYMAS
NOTAS AL ESTADO DE SITUACION FINANCIERA CUENTA PÚBLICA 2018

NOTAS AL ESTADO DE ACTIVIDADES

INGRESOS DE GESTION:

NOTA 6.-INGRESOS Y OTROS BENEFICIOS:

Los ingresos generados por el Instituto de Festividades de Guaymas, durante el periodo de Enero a diciembre del 2018, se derivan del cobro de los Ingresos por Cuotas, Eventos y Donativos así como, transferencias, asignaciones, subsidios y otras ayudas, etc.

Durante el periodo en mención la entidad obtuvo los siguientes ingresos:

I N G R E S O S:		Ingreso	%
Clave	Capítulo	Captado	
7000	Ingresos por Ventas de Bienes y Servicios (Paramunicipales)	1,397,742.61	38%
9000	Transferencias, Asignaciones, Subsidios y Otras Ayudas	2,270,687.06	62%
TOTAL DE INGRESOS:		3,668,427.67	100%

GASTOS Y OTRAS PÉRDIDAS.

NOTA 7.-GASTOS Y OTRAS PÉRDIDAS:

Este rubro engloba todas aquellas partidas que fueron erogadas durante el periodo de Enero a diciembre del 2018, relacionadas con la administración del Instituto de Festividades de Guaymas, en sus diferentes áreas. La suma total de los gastos y otras pérdidas fue por un monto de \$ 3,713,724.93 y se reflejan de la siguiente manera:

E G R E S O S:		Egreso	%
Clave	Capítulo	Ejercido	
10000	Servicios Personales	947,474.15	25%
20000	Materiales y Suministros	372,064.18	10%
30000	Servicios Generales	2,297,884.15	62%
40000	Transfer., Asignac., Subsidios y Ayudas	0.00	0%
50000	Bienes Muebles, Inmuebles e Intangibles	96,302.45	3%
60000	Inversión Pública	0.00	0%
90000	Deuda Pública	0.00	0%
TOTAL DE EGRESOS:		3,713,724.93	100%



MUNICIPIO GUAYMAS, SON, INSTITUTO DE FESTIVIDADES DE GUAYMAS
 NOTAS AL ESTADO DE SITUACION FINANCIERA CUENTA PÚBLICA 2018

NOTAS AL ESTADO DE VARIACION DE LA HACIENDA PÚBLICA

NOTA 8.-PATRIMONIO CONTRIBUIDO:

Durante el periodo de enero a diciembre del 2018 las Aportaciones no tuvieron un ningún movimiento:

Saldo Aportaciones al 01 de Enero 2018		133,420.00
Aportaciones		0.00
Saldo Aportaciones al 31 de diciembre del 2018		133,420.00

NOTA 9.-PATRIMONIO GENERADO:

Durante el periodo de enero a diciembre del 2018 este patrimonio tuvo un decremento de la siguiente manera:

Utilidad (desahorro) IV trimestre 2018 por \$ 51,007.19
 Utilidad (desahorro) del periodo por \$ 51,007.19

NOTAS AL ESTADO DE FLUJO DE EFECTIVO

NOTA 10.- EFECTIVO Y EQUIVALENTES:

Los saldos iniciales y finales del Efectivo y Equivalentes se muestran de la siguiente manera al 01 de enero al 31 de diciembre del 2018

Concepto	01 enero 2018	31 diciembre 2018
Efectivo	0.00	0.00
Fondos Propios + Fondos con afectación específica	7.94	7.94
Total	7.94	7.94



MUNICIPIO GUAYMAS, SON. INSTITUTO DE FESTIVIDADES DE GUAYMAS
 NOTAS AL ESTADO DE SITUACION FINANCIERA CUENTA PÚBLICA 2018

NOTA 11 .- CONCILIACION ENTRE INGRESOS PRESUPUESTARIOS Y CONTABLES

Los ingresos presupuestarios del periodo Enero a diciembre de 2018 no sufrieron diferencias de los ingresos.

CONCILIACION ENTRE LOS INGRESOS PRESUPUESTARIOS Y CONTABLES

INGRESOS PRESUPUESTARIOS			3,668,429.67
MAS INGRESOS CONTABLES NO PRESUPUESTALES			-
Otros ingresos presupuestarios contables no presupuestarios			-
Remanente de ejercicios anteriores			-
MENOS INGRESOS CONTABLES			
INGRESOS PRESUPUESTARIOS NO CONTABLES			
INGRESOS CONTABLES			3,668,429.67

NOTA 12.- CONCILIACION ENTRE EGRESOS PRESUPUESTARIOS Y GASTOS CONTABLES:

Los egresos se representan de la siguiente manera:

CONCILIACION ENTRE LOS EGRESOS PRESUPUESTARIOS Y LOS GASTOS CONTABLES

TOTAL DE EGRESOS (PRESUPUESTARIOS)			3,713,724.93
MENOS EGRESOS PRESUPUESTARIOS CONTABLES			
MENOS EGRESOS PRESUPUESTARIOS NO CONTABLES			
Mobiliario y equipo de administración			
Vehículos y equipo terrestre			
Bienes Inmuebles			
Activos Intangibles			
Obra Pública en bienes propios			
Amortización de la deuda pública			
Adeudos de ejercicios anteriores			
Adeudos de ejercicios anteriores			
Otros egresos presupuestales contables			



MUNICIPIO GUAYMAS, SON. INSTITUTO DE FESTIVIDADES DE GUAYMAS
 NOTAS AL ESTADO DE SITUACION FINANCIERA CUENTA PUBLICA 2018

MAS GASTOS CONTABLES NO PRESUPUESTALES			
Estimaciones, depreciaciones, deterioros, obsolescencia y amortizaciones	-		
Provisiones	-		
Otros gastos contables presupuestales	-		
TOTAL DEL GASTO CONTABLE			3,713,724.93

NOTAS DE MEMORIA CUENTAS DE ORDEN

CUENTAS DE ORDEN CONTABLES Y PRESUPUESTALES

NOTA 13. - CUENTAS DE ORDEN

CUENTAS DE ORDEN PRESUPUESTALES:

Ley de Ingresos Estimada	5,940,010.00	
Ley de Ingresos por Ejecutar	0.00	
Ley de Ingresos Devengada	3,702,318.67	
Ley de Ingresos Recaudada	3,676,058.32	
Presupuesto de Egresos Aprobado	5,940,010.00	
Presupuesto de Egresos por Ej	0.00	
Presupuesto de Egresos Compro	3,658,291.87	
Presupuesto de Egresos Deveng	0.00	
Presupuesto de Egresos Ejerci	3,658,291.87	
Presupuesto de Egresos Pagado		

LCP. Celilda Borja 
 Tesorera Municipal
 H. AYUNTAMIENTO DE GUAYMAS, SONORA



C. Fausto Alberto Gutiérrez Valenzuela 
 Director General
 H. INSTITUTO DE FESTIVIDADES DE GUAYMAS





CUENTA PÚBLICA 2018
ESTADO ANALITICO DE INGRESOS
 Del 1° de Enero al 31 de Diciembre de 2018


O.P. 8

ORGANISMO PARAMUNICIPAL: INSTITUTO DE FESTIVIDADES DE GUAYMAS

Rubro de Ingresos	Estimado (1)	Ampliaciones y Reducciones (2)	Ingreso		Recaudado (5)	Diferencia (8 = 5 - 1)
			Modificado (3 = 1 + 2)	Devengado (4)		
Impuestos	0.00	0.00	0.00	0.00	0.00	0.00
Cuotas y Aportaciones de Seguridad Social	0.00	0.00	0.00	0.00	0.00	0.00
Contribuciones de Mejoras	0.00	0.00	0.00	0.00	0.00	0.00
Derechos	0.00	0.00	0.00	0.00	0.00	0.00
Productos	0.00	0.00	0.00	0.00	0.00	0.00
Corriente						
Capital	0.00	0.00	0.00	0.00	0.00	0.00
Aprovechamientos						
Corriente						
Capital						
Ingresos por Ventas de Bienes y Servicios	3,189,810.00	0.00	3,189,810.00	1,397,742.61	1,397,742.61	-1,792,067.39
Participaciones y Aportaciones	1,000,000.00	0.00	1,000,000.00	0.00	0.00	-1,000,000.00
Transferencias, Asignaciones, Subsidios y Otras						
Ayudas	1,750,200.00	0.00	1,750,200.00	2,270,687.06	2,270,687.06	520,487.06
Ingresos Derivados de Financiamientos	0.00	0.00	0.00	0.00	0.00	0.00
Total	5,940,010.00	0.00	5,940,010.00	3,668,429.67	3,668,429.67	-2,271,580.33
				Ingresos excedentes		

Declaro bajo protesta de decir verdad que los estados financieros y sus notas son razonablemente correctos y son propiedad del emisor

C. FAUSTO ALBERTO GUTIERREZ VALENZUELA
 Director General



LCP. CELIDA BOTELLO NAVARRO
 Tesorera Municipal

TESORERIA MUNICIPAL



GUAYMAS, SONORA



CUENTA PÚBLICA 2018
Justificaciones a las Variaciones de Ingresos

O. P. 8

MANISMO PARAMUNICIPAL: INSTITUTO DE FESTIVIDADES DE GUAYMAS
Periodo Comprendido: Del 1° de Enero al 31 de Diciembre de 2018

HOJA 1 DE 1

CLAVE	CONCEPTO DE INGRESOS	JUSTIFICACION
4173	INGRESOS POR VENTA DE BIENES Y SERVICIOS	En relación al periodo acumulado Enero-Diciembre de 2018, no se alcanzó la meta por un importe de 1 millón 792 mil 067 pesos, debido a la concesión del evento de carnaval 2018
4221	TRANSFERENCIAS	En relación a esta partida se obtuvo un supavit en relación a lo presupuestado con el fin de sufragar los gastos operativos del carnaval así como los servicios personales
4212	RECURSOS FISCALES	Durante el periodo de 2018 no se obtuvieron ingresos por este concepto



CUENTA PÚBLICA 2018
INFORMACIÓN PRESUPUESTARIA DE INGRESOS POR FUENTE DE FINANCIAMIENTO
 Del 1° de Enero al 31 de Diciembre de 2018

ORGANISMO PARAMUNICIPAL: INSTITUTO MUNICIPAL DE CULTURA Y ARTE DEL MUNICIPIO DE GUAYMAS, SONORA

O.P.8A

CLAVE	CONCEPTO Y CAPITULO	ESTIMADO	INGRESOS		DEVENGADO	RECAUDADO	DIFERENCIA
			AMPLIACIONES Y REDUCCIONES	MODIFICADO			
	PRESUPUESTO DE INGRESOS	5,940,010.00	0.00	5,940,010.00	3,668,429.67	3,668,429.67	-2,271,580.33
	Ingresos del Gobierno						
1000	Impuestos						
3000	Contribuciones de Mejoras						
4000	Derechos						
5000	Productos						
	Corriente						
	Capital						
6000	Aprovechamientos						
	Corriente						
	Capital						
8000	Participaciones y Aportaciones						
9000	Transferencias, Asignaciones, Subsidios y Otras Ayudas						
	Ingresos de Organismos	5,940,010.00	0.00	5,940,010.00	3,668,429.67	3,668,429.67	-2,271,580.33
7000	INGRESOS POR VENTA DE BIENES Y SERVICIOS (PARAMUNICIPALES)	3,189,810.00	0.00	3,189,810.00	1,397,742.61	1,397,742.61	-1,792,067.39
9000	Transferencias, Asignaciones, Subsidios y Otras Ayudas	2,750,200.00	0.00	2,750,200.00	2,270,687.06	2,270,687.06	-479,512.94
	Ingresos derivados de Financiamiento						
0000	INGRESOS DERIVADOS DE FINANCIAMIENTO						
TOTAL PRESUPUESTO DE INGRESOS		\$ 5,940,010.00	\$ 0.00	\$ 5,940,010.00	\$ 3,668,429.67	\$ 3,668,429.67	-2,271,580.33
					INGRESOS EXCEDENTES		

Declaramos bajo protesta de decir verdad que los estados financieros y sus notas son razonablemente correctos y son propiedad del emisor.

C. FAUSTO ALBERTO GUTIERREZ VALEZNUELA

LCP. CELIDA BOTES LONAVARRO





CUENTA PÚBLICA 2018
ESTADO ANALÍTICO DEL EJERCICIO DEL PRESUPUESTO DE EGRESOS
CLASIFICACIÓN POR OBJETO DEL GASTO (CAPÍTULO Y CONCEPTO)
DEL 1° DE ENERO AL 31 DE DICIEMBRE DE 2018

O.P. 9

INSTITUTO DE FESTIVIDADES DE GUAYMAS

CLAVE	CAPÍTULO Y PARTIDA	EGRESOS					
		APROBADO	AMPLIACIÓN REDUCCIÓN	MODIFICADO	DEVENGADO	PAGADO	SUB EJERCICIO
1000	SERVICIOS PERSONALES	1,237,651.00	0.00	1,237,651.00	947,474.15	947,474.15	290,176.85
1200	REMUNERACIONES AL PERSONAL DE	917,651.00	0.00	917,651.00	908,955.43	908,955.43	8,695.57
121	HONORARIOS ASIMILABLES A SALARIOS	817,651.00	0.00	817,651.00	908,955.43	908,955.43	-91,304.43
12101	Honorarios	817,651.00	0.00	817,651.00	244,118.06	244,118.06	573,532.94
12102	honorarios asimilables a sueldo	0.00	0.00	0.00	664,837.37	664,837.37	-664,837.37
122	SUELDOS BASE AL PERSONAL EVENTUAL	100,000.00	0.00	100,000.00	0.00	0.00	100,000.00
12201	Sueldo base al personal eventua	100,000.00	0.00	100,000.00	0.00	0.00	100,000.00
1400	SEGURIDAD SOCIAL	120,000.00	0.00	120,000.00	0.00	0.00	120,000.00
141	APORTACIONES DE SEGURIDAD SOCIAL	120,000.00	0.00	120,000.00	0.00	0.00	120,000.00
14101	Cuotas por servicio médico del	120,000.00	0.00	120,000.00	0.00	0.00	120,000.00
1500	OTRAS PRESTACIONES SOCIALES Y ECONOMICAS	200,000.00	0.00	200,000.00	38,518.72	38,518.72	161,481.28
152	INDEMNIZACIONES	200,000.00	0.00	200,000.00	38,518.72	38,518.72	161,481.28
15202	Pago de liquidaciones	200,000.00	0.00	200,000.00	38,518.72	38,518.72	161,481.28
2000	MATERIALES Y SUMINISTROS	846,900.00	0.00	846,900.00	372,064.18	372,064.18	474,835.82
2100	MATERIALES DE ADMINISTRACIÓN, EMISIÓN DE DOCUMENTOS Y ARTÍCULOS OFICIALES	102,000.00	0.00	102,000.00	10,936.29	10,936.29	91,063.71
211	MATERIALES, ÚTILES Y EQUIPOS MENORES DE OFICINA	28,000.00	0.00	28,000.00	9,088.73	9,088.73	18,911.27
21101	Materiales, Útiles y equipos m	28,000.00	0.00	28,000.00	9,088.73	9,088.73	18,911.27
212	MATERIALES Y ÚTILES DE IMPRESIÓN Y REPRODUCCIÓN	70,000.00	0.00	70,000.00	0.00	0.00	70,000.00
21201	Materiales y útiles de impresi	70,000.00	0.00	70,000.00	0.00	0.00	70,000.00
216	MATERIAL DE LIMPIEZA	0.00	0.00	0.00	1,847.56	1,847.56	-1,847.56
21601	Material de limpieza	0.00	0.00	0.00	1,847.56	1,847.56	-1,847.56
217	MATERIALES Y ÚTILES DE ENSEÑANZA	4,000.00	0.00	4,000.00	0.00	0.00	4,000.00
21701	Materiales educativos	2,000.00	0.00	2,000.00	0.00	0.00	2,000.00
21702	Materiales y suministros para	2,000.00	0.00	2,000.00	0.00	0.00	2,000.00
2200	ALIMENTOS Y UTENSILIOS	0.00	0.00	0.00	179,536.19	179,536.19	-179,536.19
221	PRODUCTOS ALIMENTICIOS PARA PERSONAS	0.00	0.00	0.00	179,536.19	179,536.19	-179,536.19
22101	Productos alimenticios para el	0.00	0.00	0.00	179,536.19	179,536.19	-179,536.19
2300	MATERIAS PRIMAS Y MATERIALES DE PRODUCCIÓN Y COMERCIALIZACION.	0.00	0.00	0.00	5,447.01	5,447.01	-5,447.01
234	COMBUSTIBLES, LUBRICANTES, ADITIVOS, CARBÓN Y SUS DERIVADOS ADQUIRIDOS COMO MATERIA PRIMA	0.00	0.00	0.00	5,447.01	5,447.01	-5,447.01
23401	Combustibles, lubricantes, adi	0.00	0.00	0.00	5,447.01	5,447.01	-5,447.01



2600	COMBUSTIBLES, LUBRICANTES Y ADITIVOS	103,000.00	0.00	103,000.00	3,446.95	3,446.95	99,553.05
261	COMBUSTIBLES, LUBRICANTES Y ADITIVOS	103,000.00	0.00	103,000.00	3,446.95	3,446.95	99,553.05
26101	Combustibles	103,000.00	0.00	103,000.00	3,446.95	3,446.95	99,553.05
2700	VESTUARIO, BLANCOS, PRENDAS DE PROTECCION Y ARTICULOS DEPORTIVOS	306,600.00	0.00	306,600.00	172,697.74	172,697.74	133,902.26
271	VESTUARIO Y UNIFORMES	292,600.00	0.00	292,600.00	172,697.74	172,697.74	119,902.26
27101	Vestuario y uniformes	292,600.00	0.00	292,600.00	172,697.74	172,697.74	119,902.26
273	ARTICULOS DEPORTIVOS	7,000.00	0.00	7,000.00	0.00	0.00	7,000.00
27301	Articulos Deportivos	7,000.00	0.00	7,000.00	0.00	0.00	7,000.00
275	BLANCOS Y OTROS PRODUCTOS TEXTILES, EXCEPTO PRENDAS DE VESTIR	7,000.00	0.00	7,000.00	0.00	0.00	7,000.00
27501	Blancos y otros productos text	7,000.00	0.00	7,000.00	0.00	0.00	7,000.00
2800	MATERIALES Y SUMINISTROS PARA SEGURIDAD	150,000.00	0.00	150,000.00	0.00	0.00	150,000.00
281	SUSTANCIAS Y MATERIALES EXPLOSIVOS	150,000.00	0.00	150,000.00	0.00	0.00	150,000.00
28101	Sustancias materiales explosiv	150,000.00	0.00	150,000.00	0.00	0.00	150,000.00
2900	HERRAMIENTAS, REFACCIONES Y ACCESORIOS MENORES	185,000.00	0.00	185,000.00	0.00	0.00	185,000.00
299	REFACCIONES Y ACCESORIOS MENORES OTROS BIENES MUEBLES	185,000.00	0.00	185,000.00	0.00	0.00	185,000.00
29901	Refacciones y accesorios menor	185,000.00	0.00	185,000.00	0.00	0.00	185,000.00
3000	SERVICIOS GENERALES	3,769,259.00	0.00	3,769,259.00	2,297,884.18	2,297,884.18	1,471,374.82
3100	SERVICIOS BASICOS	151,801.00	0.00	151,801.00	3,277.00	3,277.00	148,524.00
311	ENERGIA ELECTRICA	77,000.00	0.00	77,000.00	759.00	759.00	76,241.00
31101	Energia electrica	77,000.00	0.00	77,000.00	759.00	759.00	76,241.00
313	AGUA	53,526.00	0.00	53,526.00	0.00	0.00	53,526.00
31301	Agua Potable	53,526.00	0.00	53,526.00	0.00	0.00	53,526.00
314	TELEFONIA TRADICIONAL	20,750.00	0.00	20,750.00	2,518.00	2,518.00	18,232.00
31401	Telefonia tradicional	20,750.00	0.00	20,750.00	2,518.00	2,518.00	18,232.00
318	SERVICIOS POSTALES Y TELEGRAFICOS	525.00	0.00	525.00	0.00	0.00	525.00
31801	Servicio Postal	525.00	0.00	525.00	0.00	0.00	525.00
3200	SERVICIO DE ARRENDAMIENTO	160,400.00	0.00	160,400.00	1,042.84	1,042.84	159,357.16
322	ARRENDAMIENTO DE EDIFICIOS	110,400.00	0.00	110,400.00	0.00	0.00	110,400.00
32201	Arrendamiento de edificios	110,400.00	0.00	110,400.00	0.00	0.00	110,400.00
323	ARRENDAMIENTO DE MOBILIARIO Y EQUIPO DE ADMINISTRACION, EDUCACIONAL Y RECREATIVO	0.00	0.00	0.00	1,042.84	1,042.84	-1,042.84
32302	Arrendamiento de equipo y bien	0.00	0.00	0.00	1,042.84	1,042.84	-1,042.84
327	ARRENDAMIENTO DE ACTIVOS INTANGIBLES	50,000.00	0.00	50,000.00	0.00	0.00	50,000.00
32701	Patentes, regalías y otros	50,000.00	0.00	50,000.00	0.00	0.00	50,000.00
3300	SERVICIOS PROFESIONALES, CIENTIFICOS, TECNICOS Y OTROS SERVICIOS	133,000.00	0.00	133,000.00	168,200.00	168,200.00	-35,200.00
331	SERVICIOS LEGALES, DE CONTABILIDAD, AUDITORIAS Y RELACIONADOS	120,000.00	0.00	120,000.00	139,200.00	139,200.00	-19,200.00
33101	Servicios legales, de contabil	120,000.00	0.00	120,000.00	139,200.00	139,200.00	-19,200.00
332	SERVICIOS DE CONSULTORIA ADMINISTRATIVA, PROCESOS, TECNICA Y EN TECNOLOGIAS DE LA INFORMACION	0.00	0.00	0.00	29,000.00	29,000.00	-29,000.00
33201	Servicios de consultoria adm	0.00	0.00	0.00	29,000.00	29,000.00	-29,000.00



336	SERVICIOS DE APOYO ADMINISTRATIVO, TRADUCCION, FOTOCOPIADO E IMPRESION	13,000.00	0.00	13,000.00	0.00	0.00	13,000.00
33602	Apoyo a contratadores ciudadanos	6,500.00	0.00	6,500.00	0.00	0.00	6,500.00
33603	Impresiones y publicaciones of	6,500.00	0.00	6,500.00	0.00	0.00	6,500.00
3400	SERVICIOS FINANCIEROS, BANCARIOS Y COMERCIALES	66,350.00	0.00	66,350.00	4,530.80	4,530.80	61,819.20
341	SERVICIOS FINANCIEROS Y BANCARIOS	4,950.00	0.00	4,950.00	4,326.80	4,326.80	623.20
34101	Servicios financieros y bancar	4,950.00	0.00	4,950.00	4,326.80	4,326.80	623.20
345	SEGUROS DE BIENES PATRIMONIALES	10,950.00	0.00	10,950.00	0.00	0.00	10,950.00
34501	Seguros de bienes patrimoniales	10,950.00	0.00	10,950.00	0.00	0.00	10,950.00
346	ALMACENAJE, ENVASE Y EMBALAJE	450.00	0.00	450.00	0.00	0.00	450.00
34601	Almacenaje, envase y embalaje	450.00	0.00	450.00	0.00	0.00	450.00
347	FLETES Y MANIOBRAS	50,000.00	0.00	50,000.00	204.00	204.00	49,796.00
34701	Fletes y maniobras	50,000.00	0.00	50,000.00	204.00	204.00	49,796.00
3500	SERVICIOS DE INSTALACION, REPARACION, MANTENIMIENTO Y CONSERVACION	83,000.00	0.00	83,000.00	80,626.00	80,626.00	2,374.00
351	CONSERVACION Y MANTENIMIENTO MENOR DE INMUEBLES	11,000.00	0.00	11,000.00	0.00	0.00	11,000.00
35101	Mantenimiento y conservacion d	11,000.00	0.00	11,000.00	0.00	0.00	11,000.00
353	INSTALACION, REPARACION Y MANTENIMIENTO DE EQUIPO DE COMPUTO Y TECNOLOGIA DE LA INFORMACION	4,000.00	0.00	4,000.00	0.00	0.00	4,000.00
35301	Instalaciones	3,000.00	0.00	3,000.00	0.00	0.00	3,000.00
35302	Mantenimiento y conservacion d	1,000.00	0.00	1,000.00	0.00	0.00	1,000.00
355	REPARACION Y MANTENIMIENTO DE EQUIPO DE TRANSPORTE	18,000.00	0.00	18,000.00	0.00	0.00	18,000.00
35501	Mantenimiento y conservacion d	18,000.00	0.00	18,000.00	0.00	0.00	18,000.00
357	INSTALACION, REPARACION Y MANTENIMIENTO DE MAQUINARIA, OTROS EQUIPOS Y HERRAMIENTAS	0.00	0.00	0.00	80,626.00	80,626.00	-80,626.00
35701	Mantenimiento y conservacion d	0.00	0.00	0.00	80,626.00	80,626.00	-80,626.00
358	SERVICIOS DE LIMPIEZA Y MANEJO DE DESECHOS	50,000.00	0.00	50,000.00	0.00	0.00	50,000.00
35801	Servicios de limpieza y manejo	50,000.00	0.00	50,000.00	0.00	0.00	50,000.00
3600	SERVICIOS DE COMUNICACION SOCIAL Y PUBLICIDAD	708,400.00	0.00	708,400.00	1,908.00	1,908.00	706,492.00
361	DIFUSION POR RADIO, TELEVISION Y OTROS MEDIOS DE MENSAJES SOBRE PROGRAMAS Y ACTIVIDADES GUBERNAMENTALES	685,200.00	0.00	685,200.00	1,908.00	1,908.00	683,292.00
36101	Difusion por radio, television	685,200.00	0.00	685,200.00	1,908.00	1,908.00	683,292.00
364	SERVICIOS DE REVELADO DE FOTOGRAFIAS	23,200.00	0.00	23,200.00	0.00	0.00	23,200.00
36401	Servicios de revelado de fotograf	23,200.00	0.00	23,200.00	0.00	0.00	23,200.00
3700	SERVICIOS DE TRASLADO Y VIATICOS	210,900.00	0.00	210,900.00	3,208.00	3,208.00	207,692.00
371	PASAJES AEREOS	30,000.00	0.00	30,000.00	0.00	0.00	30,000.00
37101	Pasajes aéreos	30,000.00	0.00	30,000.00	0.00	0.00	30,000.00
372	PASAJES TERRESTRES	5,900.00	0.00	5,900.00	528.00	528.00	5,372.00
37201	Pasajes terrestres nacionales	5,900.00	0.00	5,900.00	528.00	528.00	5,372.00
375	VIATICOS EN EL PAIS	175,000.00	0.00	175,000.00	2,680.00	2,680.00	172,320.00
37501	Viaticos en el Pais	175,000.00	0.00	175,000.00	2,680.00	2,680.00	172,320.00
3800	SERVICIOS OFICIALES	2,115,298.00	0.00	2,115,298.00	2,033,856.51	2,033,856.51	81,441.49
381	GASTOS DE CEREMONIAL	47,000.00	0.00	47,000.00	24,179.04	24,179.04	22,820.96



382	GASTOS DE ORDEN SOCIAL Y CULTURAL	2,068,298.00	0.00	2,068,298.00	2,009,677.47	2,009,677.47	58,620.53
38201	Gastos de orden social y cultu	2,068,298.00	0.00	2,068,298.00	2,009,677.47	2,009,677.47	58,620.53
3900	OTROS SERVICIOS GENERALES	140,110.00	0.00	140,110.00	1,235.00	1,235.00	138,875.00
392	OTROS IMPUESTOS Y DERECHOS	67,964.00	0.00	67,964.00	0.00	0.00	67,964.00
39201	Impuestos y derechos	67,964.00	0.00	67,964.00	0.00	0.00	67,964.00
395	PENAS MULTAS Y ACTUALIZACIONES	0.00	0.00	0.00	1,235.00	1,235.00	-1,235.00
39501	Penas Multas y Actualizaciones	0.00	0.00	0.00	1,235.00	1,235.00	-1,235.00
	IMPUESTO SOBRE NOMINAS Y OTROS QUE SE DERIVEN DE UNA RELACIÓN LABORAL	72,146.00	0.00	72,146.00	0.00	0.00	72,146.00
398	IMPUESTO SOBRE NOMINAS Y OTROS QUE SE DERIVEN DE UNA RELACIÓN LABORAL	72,146.00	0.00	72,146.00	0.00	0.00	72,146.00
39801	Impuesto sobre nóminas y otros	72,146.00	0.00	72,146.00	0.00	0.00	72,146.00
5000	BIENES MUEBLES, INMUEBLES E INTANGIBLES	86,500.00	0.00	86,500.00	86,302.45	86,302.45	-197.55
5100	MOBILIARIO Y EQUIPO DE ADMINISTRACION	86,500.00	0.00	86,500.00	9,000.00	9,000.00	77,500.00
511	MUEBLES DE OFICINA Y ESTANTERIA	50,000.00	0.00	50,000.00	0.00	0.00	50,000.00
51101	Mobiliario	50,000.00	0.00	50,000.00	0.00	0.00	50,000.00
512	MUEBLES, EXCEPTO DE OFICINA Y ESTANTERIA	25,000.00	0.00	25,000.00	0.00	0.00	25,000.00
51201	Muebles excepto de oficina y e	25,000.00	0.00	25,000.00	0.00	0.00	25,000.00
515	EQUIPO DE COMPUTO Y DE TECNOLOGÍAS DE LA INFORMACIÓN	11,500.00	0.00	11,500.00	9,000.00	9,000.00	2,500.00
51501	Eg. de computo y de tecnologia	11,500.00	0.00	11,500.00	9,000.00	9,000.00	2,500.00
5200	MOBILIARIO Y EQUIPO EDUCACIONAL Y RECREATIVO	0.00	0.00	0.00	45,000.00	45,000.00	-45,000.00
523	CAMARAS FOTOGRAFICAS Y DE VIDEO	0.00	0.00	0.00	45,000.00	45,000.00	-45,000.00
52301	Cameras fotograficas y de vide	0.00	0.00	0.00	45,000.00	45,000.00	-45,000.00
5400	VEHÍCULOS Y EQUIPO DE TRANSPORTE	0.00	0.00	0.00	13,108.00	13,108.00	-13,108.00
541	AUTOMÓVILES Y CAMIONES	0.00	0.00	0.00	11,600.00	11,600.00	-11,600.00
54101	Automoviles y camiones	0.00	0.00	0.00	11,600.00	11,600.00	-11,600.00
542	CARROCERÍAS Y REMOLQUES	0.00	0.00	0.00	1,508.00	1,508.00	-1,508.00
54201	Carrocerias y remolques	0.00	0.00	0.00	1,508.00	1,508.00	-1,508.00
5600	MAQUINARIA, OTROS EQUIPOS Y HERRAMIENTAS	0.00	0.00	0.00	29,194.45	29,194.45	-29,194.45
567	HERRAMIENTAS Y MAQUINAS-	0.00	0.00	0.00	29,194.45	29,194.45	-29,194.45
56701	Herramientas	0.00	0.00	0.00	29,194.45	29,194.45	-29,194.45
TOTALES		5,940,010.00	0.00	5,940,010.00	3,713,724.93	3,713,724.93	2,226,285.07

Declaramos bajo protesta de decir verdad que los estados financieros y sus notas son razonablemente correctos y son propiedad del emisor.

C. FAUSTO ALBERTO GUTIERREZ VALENZUELA
Director General

WIFC
INSTITUTO DE FERIA Y COMERCIO

LCP. CELIDA BOTELLO NAVARRO
Tesorera Municipal





CUENTA PÚBLICA 2018
Justificaciones a las Variaciones de Egresos

ORGANISMO PARAMUNICIPAL: INSTITUTO DE FESTIVIDADES DE GUAYMAS

PERIODO: Del 1° de Enero al 31 de Diciembre de 2018

O.P.9

CLAVE	CAPITULO Y PARTIDA	JUSTIFICACION A LAS VARIACIONES A LOS EGRESOS
12102	honorarios asimilables a sueld	Debido a que se tomó la partida 12102 en vez de la 12101 presupuestada para el 2018, esta partida presenta un déficit presupuestal
21601	Material de limpieza	Por adquisiciones de materiales de limpieza por manito de oficinas, se compraron artículos que superaron lo presupuestado para el 2018
22101	Productos alimenticios para el	Por la logística del desfile de carnaval, evento navideño y colaboración al mar bermejo se tubo que adquirir alimento en las oficinas del instituto
23401	Combustibles, lubricantes, adi	Por traslados de personal así como el manejo de materiales para la elaboración de eventos, esta partida se desfaso; además, no se consideró como presupuestado para 2018
32302	Arrendamiento de equipo y bien	Por arrendamiento de copiadora para el último periodo de 2018, esta partida se desfaso sin poder comprarar con el presupuesto.
33101	Servicios legales, de contabil	Debido a que se devengaron y pagaron importes por servicios contables, así como la elaboración del dictamen de entrega/recapición, esta partida presentó un desfase presupuestal
33302	Servicios de consultarias	Esta partida se encuentra desfasada debido a que se contrato personal para consultoria, situación que no se tenia contemplada para el 2018
35701	Mantenimiento y conservacion d	Por cumplimiento en la logística en la elaboración del carnaval apra el 2019, se realizaron trabajos de mantenimiento por lo que se desfasó esta partida
39501	Penas Multas y Actualizaciones	Por el pago de actualización y recargos al momento de presentar las contribuciones por retenciones, esta partida presento una diferencia en contra lo presupuestado
52301	Camaras fotograficas y de vide	Por necesidades propias y con motivo de los eventos populares desarrollados en el ejercicio 2018, se desfasó esta partida presupuestal
54101	Automoviles y camiones	Por adquisición y pago de batangas para la organización del carnaval de 2019, esta partida se desfaso en relación a lo presupuestado
54201	Carrocerias y remolques	Por adquisición y pago de batangas para la organización del carnaval de 2019, esta partida se desfaso en relación a lo presupuestado
56701	Herramientas	Por adquisición y pago de herramientas para la organización del carnaval de 2019, esta partida se desfaso en relación a lo presupuestado



CUENTA PÚBLICA 2018
Justificaciones a las Variaciones de Egresos

ORGANISMO PARAMUNICIPAL: INSTITUTO DE FESTIVIDADES DE GUAYMAS

PERIODO: Del 1° de Enero al 31 de Diciembre de 2018

O.P.9

CLAVE	CAPÍTULO Y PARTIDA	JUSTIFICACION A LAS VARIACIONES A LOS EGRESOS
12102	honorarios asimilables a sueld	Debido a que se tomó la partida 12102 en vez de la 12101 presupuestada para el 2018, esta partida presenta un déficit presupuestal
21601	Material de limpieza	Por adquisiciones de materiales de limpieza por manto de oficinas, se compraron artículos que superaron lo presupuestado para el 2018
22101	Productos alimenticios para el	Por la logística del desfile de carnaval, evento navideño y colaboración al mar bermejo se tubo que adquirir alimento en las oficinas del instituto
23401	Combustibles, lubricantes, adi	Por traslados de personal así como el manejo de materiales para la elaboración de eventos, esta partida se desfaso; además, no se consideró como presupuesto para 2018
32302	Arrendamiento de equipo y bien	Por arrendamiento de copiadora para el último periodo de 2018, esta partida se desfaso sin poder comprar con el presupuesto.
33101	Servicios legales, de contabil	Debido a que se devengaron y pagaron importes por servicios contables, así como la elaboración del dictamen de entrega recepción, esta partida presentó un desfase presupuestal
33302	Servicios de consultarias	Esta partida se encuentra desfasada debido a que se contrato personal para consultoria, situación que no se tenia contemplada para el 2018
35701	Mantenimiento y conservacion d	Por cumplimiento en la logística en la elaboración del carnaval para el 2019, se realizaron trabajos de mantenimiento por lo que se desfasó esta partida
39501	Penas Multas y Actualizaciones	Por el pago de actualización y recargos al momento de presentar las contribuciones por retenciones, esta partida presento una diferencia en contra lo presupuestado
52301	Camaras fotograficas y de vide	Por necesidades propias y con motivo de los eventos populares desarrollados en el ejercicio 2018, se desfasó esta partida presupuestal
54101	Automoviles y camiones	Por adquisición y pago de batangas para la organización del carnaval de 2019, esta partida se desfaso en relación a lo presupuestado
54201	Carrocerias y remolques	Por adquisición y pago de batangas para la organización del carnaval de 2019, esta partida se desfaso en relación a lo presupuestado
56701	Herramientas	Por adquisición y pago de herramientas para la organización del carnaval de 2019, esta partida se desfaso en relación a lo presupuestado




CUENTA PÚBLICA 2018
ESTADO ANALÍTICO DEL PRESUPUESTO DE EGRESOS
CLASIFICACIÓN POR OBJETO DEL GASTO (CAPÍTULO Y PARTIDA)
 Del 1° de Enero al 31 de Diciembre de 2018

O.P.9A

MANISMO PARAMUNICIPAL: INSTITUTO DE FESTIVIDADES DE GUAYMAS

DESCRIPCION	EGRESOS					
	APROBADO	AMPLIACIONES/ REDUCCIONES)	MODIFICADO	DEVENGADO	PAGADO	SUBEJERCICIO
to Corriente	5,853,510.00	-	5,853,510.00	3,617,422.48	1,092,121.16	2,236,087.52
to de Capital	86,500.00	-	86,500.00	96,302.45	96,302.45	9,802.45
ortización de la Deuda y minución de Pasivo	-	-	-	-	-	-
siones y Jubilaciones	-	-	-	-	-	-
	5,940,010.00	-	5,940,010.00	3,713,724.93	1,188,423.61	2,226,285.07


CP. CELIDA BOTELLO NAVARRO
 Tesorera Municipal




C. FAUSTO ALBERTO GUTIERREZ VALENZUELA
 Director General





CUENTA PÚBLICA 2018
ESTADO ANALÍTICO DEL EJERCICIO DEL PRESUPUESTO DE EGRESOS
CLASIFICACIÓN ADMINISTRATIVA
DEL 1° DE ENERO AL 31 DE DICIEMBRE DE 2018

ORGANISMO PARAMUNICIPAL: INSTITUTO DE FESTIVIDADES DE GUAYMAS

O.P. 10

CLAVE	CAPÍTULO Y PARTIDA	EGRESOS					
		APROBADO	AMPLIACIONES/R EDUCCIONES	MODIFICADO	DEVENGADO	PAGADO	SUB EJERCICIO
	DEPENDENCIA: UNIDAD ADMINISTRATIVA 1 IPO						
1000	SERVICIOS PERSONALES	1,237,651.00	0.00	1,237,651.00	947,474.15	947,474.15	290,175.55
1200	REMUNERACIONES AL PERSONAL DE CARÁCTER	817,651.00	0.00	817,651.00	908,955.43	908,955.43	8,695.57
121	HONORARIOS ASIMILABLES A SALARIOS	817,651.00	0.00	817,651.00	908,955.43	908,955.43	-81,304.43
12101	Honorarios	817,651.00	0.00	817,651.00	244,118.06	244,118.06	573,532.94
12102	honorarios asimilables a sueldo	0.00	0.00	0.00	664,837.37	664,837.37	-664,837.37
122	SUELDOS BASE AL PERSONAL EVENTUAL	100,000.00	0.00	100,000.00	0.00	0.00	100,000.00
12201	Sueldo base al personal eventual	100,000.00	0.00	100,000.00	0.00	0.00	100,000.00
1400	SEGURIDAD SOCIAL	120,000.00	0.00	120,000.00	0.00	0.00	120,000.00
141	APORTACIONES DE SEGURIDAD SOCIAL	120,000.00	0.00	120,000.00	0.00	0.00	120,000.00
14101	Cuotas por servicio médico del	120,000.00	0.00	120,000.00	0.00	0.00	120,000.00
1500	OTRAS PRESTACIONES SOCIALES Y ECONÓMICAS	200,000.00	0.00	200,000.00	38,518.72	38,518.72	161,481.28
152	INDEMNIZACIONES	200,000.00	0.00	200,000.00	38,518.72	38,518.72	161,481.28
15202	Pago de liquidaciones	200,000.00	0.00	200,000.00	38,518.72	38,518.72	161,481.28
2000	MATERIALES Y SUMINISTROS	846,600.00	0.00	846,600.00	372,064.18	372,064.18	474,535.82
2100	MATERIALES DE ADMINISTRACIÓN, EMISIÓN DE DOCUMENTOS Y ARTÍCULOS OFICIALES	102,000.00	0.00	102,000.00	10,936.29	10,936.29	91,063.71
211	MATERIALES, ÚTILES Y EQUIPOS MENORES DE OFICINA	28,000.00	0.00	28,000.00	9,088.73	9,088.73	18,911.27
21101	Materiales, útiles y equipos m	28,000.00	0.00	28,000.00	9,088.73	9,088.73	18,911.27
212	MATERIALES Y ÚTILES DE IMPRESIÓN Y REPRODUCCIÓN	70,000.00	0.00	70,000.00	0.00	0.00	70,000.00
21201	Materiales y útiles de impresi	70,000.00	0.00	70,000.00	0.00	0.00	70,000.00
216	MATERIAL DE LIMPIEZA	0.00	0.00	0.00	1,847.56	1,847.56	-1,847.56
21601	Material de limpieza	0.00	0.00	0.00	1,847.56	1,847.56	-1,847.56
217	MATERIALES Y ÚTILES DE ENSEÑANZA	4,000.00	0.00	4,000.00	0.00	0.00	4,000.00
21701	Materiales educativos	2,000.00	0.00	2,000.00	0.00	0.00	2,000.00
21702	Materiales y suministros para	2,000.00	0.00	2,000.00	0.00	0.00	2,000.00
2200	ALIMENTOS Y UTENSILIOS	0.00	0.00	0.00	179,536.19	179,536.19	-179,536.19
221	PRODUCTOS ALIMENTICIOS PARA PERSONAS	0.00	0.00	0.00	179,536.19	179,536.19	-179,536.19
22101	Productos alimenticios para el	0.00	0.00	0.00	179,536.19	179,536.19	-179,536.19
2300	MATERIAS PRIMAS Y MATERIALES DE PRODUCCIÓN Y COMERCIALIZACIÓN.	0.00	0.00	0.00	5,447.01	5,447.01	-5,447.01
234	COMBUSTIBLES, LUBRICANTES, ADITIVOS, CARBÓN Y SUS DERIVADOS ADQUIRIDOS COMO MATERIA PRIMA	0.00	0.00	0.00	5,447.01	5,447.01	-5,447.01
23401	Combustibles, lubricantes, adi	0.00	0.00	0.00	5,447.01	5,447.01	-5,447.01
2600	COMBUSTIBLES, LUBRICANTES Y ADITIVOS	103,000.00	0.00	103,000.00	3,446.95	3,446.95	99,553.05
261	COMBUSTIBLES, LUBRICANTES Y ADITIVOS	103,000.00	0.00	103,000.00	3,446.95	3,446.95	99,553.05
26101	Combustibles	103,000.00	0.00	103,000.00	3,446.95	3,446.95	99,553.05
2700	VESTUARIO, BLANCOS, PRENDAS DE PROTECCIÓN Y ARTÍCULOS DEPORTIVOS	306,600.00	0.00	306,600.00	172,697.74	172,697.74	133,902.26
271	VESTUARIO Y UNIFORMES	292,600.00	0.00	292,600.00	172,697.74	172,697.74	119,902.26
27101	Vestuario y uniformes	292,600.00	0.00	292,600.00	172,697.74	172,697.74	119,902.26
273	ARTÍCULOS DEPORTIVOS	7,000.00	0.00	7,000.00	0.00	0.00	7,000.00
27301	Artículos deportivos	7,000.00	0.00	7,000.00	0.00	0.00	7,000.00
275	BLANCOS Y OTROS PRODUCTOS TEXTILES, EXCEPTO PRENDAS DE VESTIR	7,000.00	0.00	7,000.00	0.00	0.00	7,000.00
27501	Blancos y otros productos text	7,000.00	0.00	7,000.00	0.00	0.00	7,000.00
2800	MATERIALES Y SUMINISTROS PARA SEGURIDAD	150,000.00	0.00	150,000.00	0.00	0.00	150,000.00
281	SUSTANCIAS Y MATERIALES EXPLOSIVOS	150,000.00	0.00	150,000.00	0.00	0.00	150,000.00
28101	Sustancias materiales explosiv	150,000.00	0.00	150,000.00	0.00	0.00	150,000.00
2900	HERRAMIENTAS, REFACCIONES Y ACCESORIOS MENORES	185,000.00	0.00	185,000.00	0.00	0.00	185,000.00



3000	SERVICIOS GENERALES	3,769,289.00	0.00	3,769,289.00	2,297,884.18	2,297,884.18	1,471,374.86
3100	SERVICIOS BASICOS	151,801.00	0.00	151,801.00	3,277.00	3,277.00	148,524.00
311	ENERGIA ELECTRICA	77,896.68	0.00	77,896.68	759.68	759.68	76,241.68
31101	Energia electrica	77,000.00	0.00	77,000.00	759.00	759.00	76,241.00
313	AGUA	53,526.00	0.00	53,526.00	0.00	0.00	53,526.00
31301	Agua Potable	53,526.00	0.00	53,526.00	0.00	0.00	53,526.00
314	TELEFONIA TRADICIONAL	28,758.00	0.00	28,758.00	2,518.00	2,518.00	18,232.00
31401	Telefonia tradicional	28,758.00	0.00	28,758.00	2,518.00	2,518.00	18,232.00
318	SERVICIOS POSTALES Y TELEGRAFICOS	525.00	0.00	525.00	0.00	0.00	525.00
31801	Servicio Postal	525.00	0.00	525.00	0.00	0.00	525.00
3200	SERVICIO DE ARRENDAMIENTO	180,400.00	0.00	180,400.00	1,042.84	1,042.84	159,357.16
322	ARRENDAMIENTO DE EDIFICIOS	110,400.00	0.00	110,400.00	0.00	0.00	110,400.00
32201	Arrendamiento de edificios	110,400.00	0.00	110,400.00	0.00	0.00	110,400.00
323	ARRENDAMIENTO DE MOBILIARIO Y EQUIPO DE ADMINISTRACION, EDUCACIONAL Y RECREATIVO	0.00	0.00	0.00	1,042.84	1,042.84	-1,042.84
32302	Arrendamiento de equipo y bien	0.00	0.00	0.00	1,042.84	1,042.84	-1,042.84
327	ARRENDAMIENTO DE ACTIVOS INTANGIBLES	50,000.00	0.00	50,000.00	0.00	0.00	50,000.00
32701	Patentes, regalías, y otros	50,000.00	0.00	50,000.00	0.00	0.00	50,000.00
3300	SERVICIOS PROFESIONALES, CIENTIFICOS, TECNICOS Y OTROS SERVICIOS	133,000.00	0.00	133,000.00	168,200.00	168,200.00	-35,200.00
331	SERVICIOS LEGALES, DE CONTABILIDAD, AUDITORIAS Y RELACIONADOS	120,000.00	0.00	120,000.00	139,200.00	139,200.00	-19,200.00
33101	Servicios legales, de contabil	120,000.00	0.00	120,000.00	139,200.00	139,200.00	-19,200.00
333	SERVICIOS DE CONSULTORIA ADMINISTRATIVA, PROCESOS, TECNICA Y EN TECNOLOGIAS DE LA INFORMACION	0.00	0.00	0.00	29,000.00	29,000.00	-29,000.00
33302	Servicios de consultorias	0.00	0.00	0.00	29,000.00	29,000.00	-29,000.00
336	SERVICIOS DE APOYO ADMINISTRATIVO, TRADUCCION, FOTOCOPIADO E IMPRESIÓN	13,000.00	0.00	13,000.00	0.00	0.00	13,000.00
33602	Apoyo a contratados ciudadanos	6,500.00	0.00	6,500.00	0.00	0.00	6,500.00
33603	Impresiones y publicaciones of	6,500.00	0.00	6,500.00	0.00	0.00	6,500.00
3400	SERVICIOS FINANCIEROS, BANCARIOS Y COMERCIALES	66,350.00	0.00	66,350.00	4,530.80	4,530.80	61,819.20
341	SERVICIOS FINANCIEROS Y BANCARIOS	4,950.00	0.00	4,950.00	4,326.80	4,326.80	623.20
34101	Servicios financieros y bancar	4,950.00	0.00	4,950.00	4,326.80	4,326.80	623.20
345	SEGUROS DE BIENES PATRIMONIALES	10,950.00	0.00	10,950.00	0.00	0.00	10,950.00
34501	Seguros de bienes patrimoniales	10,950.00	0.00	10,950.00	0.00	0.00	10,950.00
346	ALMACENAJE, ENVASE Y EMBALAJE	450.00	0.00	450.00	0.00	0.00	450.00
34601	Almacenaje, envase y embalaje	450.00	0.00	450.00	0.00	0.00	450.00
347	FLETES Y MANOBRAS	50,000.00	0.00	50,000.00	204.00	204.00	49,796.00
34701	Fletes y manobras	50,000.00	0.00	50,000.00	204.00	204.00	49,796.00
3500	SERVICIOS DE INSTALACION, REPARACION, MANTENIMIENTO Y CONSERVACION	83,000.00	0.00	83,000.00	80,626.00	80,626.00	2,374.00
351	CONSERVACION Y MANTENIMIENTO MENOR DE INMUEBLES	11,000.00	0.00	11,000.00	0.00	0.00	11,000.00
35101	Mantenimiento y conservación d	11,000.00	0.00	11,000.00	0.00	0.00	11,000.00
353	INSTALACION, REPARACION Y MANTENIMIENTO DE EQUIPO DE COMPUTO Y TECNOLOGIA DE LA INFORMACION	4,000.00	0.00	4,000.00	0.00	0.00	4,000.00
35301	Instalaciones	3,000.00	0.00	3,000.00	0.00	0.00	3,000.00
35302	Mantenimiento y conservación d	1,000.00	0.00	1,000.00	0.00	0.00	1,000.00
355	REPARACION Y MANTENIMIENTO DE EQUIPO DE TRANSPORTE	18,000.00	0.00	18,000.00	0.00	0.00	18,000.00
35501	Mantenimiento y conservación d	18,000.00	0.00	18,000.00	0.00	0.00	18,000.00
357	INSTALACION, REPARACION Y MANTENIMIENTO DE MAQUINARIA, OTROS EQUIPOS Y HERRAMIENTAS	0.00	0.00	0.00	80,626.00	80,626.00	-80,626.00
35701	Mantenimiento y conservación d	0.00	0.00	0.00	80,626.00	80,626.00	-80,626.00
358	SERVICIOS DE LIMPIEZA Y MANEJO DE DESECHOS	50,000.00	0.00	50,000.00	0.00	0.00	50,000.00
35801	Servicios de limpieza y manejo	50,000.00	0.00	50,000.00	0.00	0.00	50,000.00
3600	SERVICIOS DE COMUNICACION SOCIAL Y PUBLICIDAD	708,400.00	0.00	708,400.00	1,908.00	1,908.00	706,492.00
361	DIFUSION POR RADIO, TELEVISION Y OTROS MEDIOS DE MENSAJES SOBRE PROGRAMAS Y ACTIVIDADES GUBERNAMENTALES	685,200.00	0.00	685,200.00	1,908.00	1,908.00	683,292.00
36101	Difusion por radio, television	685,200.00	0.00	685,200.00	1,908.00	1,908.00	683,292.00
364	SERVICIOS DE REVELADO DE FOTOGRAFIAS	23,200.00	0.00	23,200.00	0.00	0.00	23,200.00
36401	Servicios de revelado de fotos	23,200.00	0.00	23,200.00	0.00	0.00	23,200.00
3700	SERVICIOS DE TRASLADO Y VIATICOS	210,000.00	0.00	210,000.00	3,208.00	3,208.00	207,692.00



3800	SERVICIOS OFICIALES	2,115,298.00	0.00	2,115,298.00	2,033,856.51	2,033,856.51	81,441.49
381	GASTOS DE CEREMONIAL	47,000.00	0.00	47,000.00	24,179.04	24,179.04	22,820.96
38101	Gastos de ceremonial	47,000.00	0.00	47,000.00	24,179.04	24,179.04	22,820.96
382	GASTOS DE ORDEN SOCIAL Y CULTURAL	2,068,298.00	0.00	2,068,298.00	2,009,677.47	2,009,677.47	58,620.53
38201	Gastos de orden social y cultura	2,068,298.00	0.00	2,068,298.00	2,009,677.47	2,009,677.47	58,620.53
3900	OTROS SERVICIOS GENERALES	140,110.00	0.00	140,110.00	1,235.00	1,235.00	138,875.00
392	IMPUESTOS Y DERECHOS	67,964.00	0.00	67,964.00	0.00	0.00	67,964.00
39201	Impuestos y derechos	67,964.00	0.00	67,964.00	0.00	0.00	67,964.00
395	PENAS MULTAS Y ACTUALIZACIONES	0.00	0.00	0.00	1,235.00	1,235.00	-1,235.00
39501	Penas Multas y Actualizaciones	0.00	0.00	0.00	1,235.00	1,235.00	-1,235.00
398	IMPUESTO SOBRE NOMINAS Y OTROS QUE SE DERIVEN DE UNA RELACION LABORAL	72,146.00	0.00	72,146.00	0.00	0.00	72,146.00
39801	Impuesto sobre nóminas y otros	72,146.00	0.00	72,146.00	0.00	0.00	72,146.00
5000	BIENES MUEBLES, INMUEBLES E INTANGIBLES	88,500.00	0.00	88,500.00	98,302.45	98,302.45	-9,802.45
5100	MOBILIARIO Y EQUIPO DE ADMINISTRACION	86,500.00	0.00	86,500.00	9,000.00	9,000.00	77,500.00
511	MUEBLES DE OFICINA Y ESTANTERIA	50,000.00	0.00	50,000.00	0.00	0.00	50,000.00
51101	Mobiliario	50,000.00	0.00	50,000.00	0.00	0.00	50,000.00
512	MUEBLES, EXCEPTO DE OFICINA Y ESTANTERIA	25,000.00	0.00	25,000.00	0.00	0.00	25,000.00
51201	Muebles excepto de oficina y e	25,000.00	0.00	25,000.00	0.00	0.00	25,000.00
515	EQUIPO DE COMPUTO Y DE TECNOLOGIAS DE LA INFORMACION	11,500.00	0.00	11,500.00	9,000.00	9,000.00	2,500.00
51501	Eq. de computo y de tecnologia	11,500.00	0.00	11,500.00	9,000.00	9,000.00	2,500.00
5200	MOBILIARIO Y EQUIPO EDUCACIONAL Y RECREATIVO	0.00	0.00	0.00	45,000.00	45,000.00	-45,000.00
523	CAMARAS FOTOGRAFICAS Y DE VIDEO	0.00	0.00	0.00	45,000.00	45,000.00	-45,000.00
52301	Cameras fotograficas y de vide	0.00	0.00	0.00	45,000.00	45,000.00	-45,000.00
5400	VEHICULOS Y EQUIPO DE TRANSPORTE	0.00	0.00	0.00	13,108.00	13,108.00	-13,108.00
541	AUTOMOVILES Y CAMIONES	0.00	0.00	0.00	11,600.00	11,600.00	-11,600.00
54101	Automoviles y camiones	0.00	0.00	0.00	11,600.00	11,600.00	-11,600.00
542	CARROCERIAS Y REMOLQUES	0.00	0.00	0.00	1,508.00	1,508.00	-1,508.00
54201	Carrocerias y remolques	0.00	0.00	0.00	1,508.00	1,508.00	-1,508.00
5600	MAQUINARIA, OTROS EQUIPOS Y HERRAMIENTAS	0.00	0.00	0.00	29,194.45	29,194.45	-29,194.45
567	HERRAMIENTAS Y MAQUINAS-HERRAMIENTA	0.00	0.00	0.00	29,194.45	29,194.45	-29,194.45
56701	Herramientas	0.00	0.00	0.00	29,194.45	29,194.45	-29,194.45
TOTALES		5,840,010.00	0.00	5,840,010.00	3,713,724.93	3,713,724.93	2,126,285.07

Declaramos bajo protesta de decir verdad que los estados financieros y sus notas son razonablemente correctos y son propiedad del emisor.

C. FAUSTO ALBERTO GUTIERREZ VALENZUELA
Director General

INSTITUTO DE FESTIVIDADES DE GUAYMAS

LCP. CELIDA BOTELLO NAVARRO
Tesorera Municipal

TESORERIA MUNICIPAL



GUAYMAS, SONORA



CUENTA PÚBLICA 2018
INFORME SOBRE LA SITUACIÓN DE LA DEUDA PÚBLICA

O.P. 11

ORGANISMO PARAMUNICIPAL: **INSTITUTO DE FESTIVIDADES DE GUAYMAS**
 DEL 1° DE ENERO AL 31 DE DICIEMBRE DE 2018

Hoja 1 de 1

CREDITOS CONTRATADOS A NOMBRE DEL ORGANISMO PARAMUNICIPAL						AMORTIZACIÓN DE ADUEDOS				
Nombre de la empresa, institución o ente público	Fecha de contratación	Plazo	Uso del Crédito	Autorización Ayo/Congreso	Importe Total	Saldo Inicial al 01 de Enero de 2018	Créditos Contratados	Capital	Intereses	Saldo Final al 31 de Diciembre de 2018
DEBITOS PERSONALES						2,500.00	-	-	-	2,500.00
Deudas pendientes de pagar	Establecido	Cuenta Corriente	Bienes y Servicios	Establecido		2,500.00	-	-	-	2,500.00
DEBITOS POR PAGAR A CORTO PLAZO						1,893,146.67	-	-	-	1,893,146.67
Deudas - Ver relación Analítica	Establecido	Cuenta Corriente	Bienes y Servicios	Establecido		1,893,146.67	-	-	-	1,893,146.67
DEBITOS POR PAGAR A CORTO PLAZO						470,375.86	37,807.25	23,412.00	-	484,771.11
Deudas de Nóminas y otras	Establecido	Cuenta Corriente	Bienes y Servicios	Establecido		470,375.86	37,807.25	23,412.00	-	484,771.11
DEBITOS POR PAGAR A CORTO PLAZO						4,845,340.03	381,007.90	279,495.90	-	4,946,852.03
Deudas - Ver relación analítica	Establecido	Cuenta Corriente	Bienes y Servicios	Establecido		4,845,340.03	381,007.90	279,495.90	-	4,946,852.03
TOTAL:						\$ 7,211,362.53	\$ 418,815.15	\$ 302,907.90	\$ -	\$ 7,327,269.31

Declaro bajo protesta de decir verdad que los estados financieros y sus notas son razonablemente correctos y son propiedad del emisor.

~~C. FAUSTO ALBERTO GUTIERREZ VALENZUELA~~
 Director General



LCP. CELIDA BOTELLO NAVARRO
 Tesorera Municipal

TESORERIA MUNICIPAL



GUAYMAS, SONORA



CUENTA PÚBLICA 2018
INFORMACION PROGRAMATICA PRESUPUESTAL

O.P.12
 Hoja: 1 de 1


SMO PARAMUNICIPAL: INSTITUTO DE FESTIVIDADES DEL MUNICIPIO DE GUAYMAS, SONORA
 RESPONSABLE: INSTITUTO DE FESTIVIDADES DE GUAYMAS - DIRECCIÓN GENERAL
 PROGRAMA: 242 NOMBRE: DESARROLLO SOCIAL Y CULTURAL
 SUBPROGRAMA: 1 01 NOMBRE: CULTURA
 TIVO: LA PLANEACIÓN, ORGANIZACIÓN Y REALIZACIÓN DE ENTRETENIMIENTO PARA EL GUAYMENSE
 PERIODO: DEL 01 DE ENERO AL 31 DE DICIEMBRE DE 2018

Código	METAS Descripción	Unidad de Medida	Ponderación %	Gasto		ACUMULADO		PORCENTAJE			
				Presup.	Ejercido	Programado	Real	E1	E2	E3	
1	CARNAVAL	1	92%	5,464,609.20	3,416,626.94	1	1				
2	SEMANA SANTA	1	3%	178,200.30	111,411.75	1	1				
4	BAILES POPULARES	1	2%	118,800.20	74,274.50	4	4				
6	ACTIVIDADES ADMITIVAS	1	3%	178,200.30	111,411.75	4	4				
TOTAL DEL GASTO DE LA UNIDAD RESPONSABLE				100	5,940,010.00	3,713,724.93	9.00	9.00			

NOTA: EL TOTAL DE LA PONDERACION DEBERA SUMAR 100


 C.P. CELIDA BOTELLO NAVARRO
 TESORERA MUNICIPAL

TESORERIA MUNICIPAL




 C. FAUSTO ALBERTO GUTIERREZ VALZUELA
 Director general





CUENTA PÚBLICA 2017
Justificaciones de la Información Programática Presupuestal

ORGANISMO PARAMUNICIPAL: INSTITUTO DE FESTIVIDADES DE GUAYMAS

O.P.12

No.	META	JUSTIFICACIONES
1	CARNAVAL	Meta cumplida para el ejercicio 2018
2	SEMANA SANTA	Se ha cumplido con la meta pero se establecieron medidas del gasto ajustables
4	BAILES POPULARES	Se ha cumplido con la meta pero se establecieron medidas del gasto ajustables estableciendo un ahorro significativo
5	ACTIVIDADES ADMITIVAS.	Se ha cumplido con la meta pero se establecieron medidas del gasto ajustables



CUENTA PÚBLICA 2018
AVANCE FÍSICO FINANCIERO DE LOS PROGRAMAS DE INVERSIÓN
DEL 1° DE ENERO AL 31 DE DICIEMBRE DE 2018

O.P. 14

ORGANISMO PARAMUNICIPAL: INSTITUTO DE FESTIVIDADES DE GUAYMAS
 CLAVE Y NOMBRE DE LA PARTIDA: NO APLICA
 DEPENDENCIA: INSTITUTO DE FESTIVIDADES DE GUAYMAS

No. OBRA	Nombre y Ubicación de la(s) obra(s)	Presupuesto S. Inicial (P.E.M. 4)	Presupuesto Modificado	Devengado	Por Devengar	Avance		Metas Reales			Origen del Recurso	Modalidad de Ejecución
						% Físico	% Financiero	Físicas Cant.	Beneficiarios U. Medida	Cant.		
No Aplica												
TOTALES:												

Declaro bajo protesta de decir verdad que los estados financieros y sus notas son razonablemente correctos y son propiedad del emisor

~~DIRECTOR GENERAL~~
C. FAUSTO ALBERTO GUTIERREZ VALENZUELA
 INSTITUTO DE FESTIVIDADES DE GUAYMAS

~~TESORERA MUNICIPAL~~
LCP. CELIDA BOTELLO NAVARRO

TESORERIA MUNICIPAL
 AYUNTAMIENTO DE GUAYMAS DE ZARAGOZA

 GUAYMAS, SONORA

CUENTA PÚBLICA 2018
JUSTIFICACIONES AL AVANCE FÍSICO FINANCIERO DE LOS PROGRAMAS DE INVERSIÓN

O.P.14

ORGANISMO PARAMUNICIPAL: INSTITUTO DE FESTIVIDADES DE GUAYMAS
TIPO DE INVERSIÓN: NO APLICA
DEPENDENCIA: INSTITUTO DE FESTIVIDADES DE GUAYMAS
PERIODO DEL 1° DE ENERO AL 31 DE DICIEMBRE DE 2018

No. DE OBRA	OBRA	JUSTIFICACION
		<div data-bbox="1003 646 1481 776" style="border: 1px solid black; padding: 5px; display: inline-block;">No Aplica</div>

CUENTA PÚBLICA 2018
ESTADO DE SITUACIÓN FINANCIERA DETALLADO
AL 31 DE DICIEMBRE DE 2017 Y AL 31 DE DICIEMBRE DE 2018
(PESOS)

ORGANISMO PARAMUNICIPAL: INSTITUTO DE FESTIVIDADES DE GUAYMAS

Formato 1

Concepto	2018	31 de diciembre de 2017	Concepto	2018	31 de diciembre de 2017
ACTIVO			PASIVO		
Activo Circulante			Pasivo Circulante		
a. Efectivo y Equivalentes (a=a1+a2+a3+a4+a5+a6+a7)	47,659.37	1,830.98	a. Cuentas por Pagar a Corto Plazo (a=a1+a2+a3+a4+a5+a6+a7+a8+a9)	7,327,269.81	7,211,362.56
a1) Efectivo	0.00	0.00	a1) Servicios Personales por Pagar a Corto Plazo	2,500.00	2,500.00
a2) Bancos/Tesorería	47,651.43	1,823.04	a2) Proveedores por Pagar a Corto Plazo	1,893,146.67	1,893,146.67
a3) Bancos/Dependencias y Otros	0.00	0.00	a3) Contratistas por Obras Públicas por Pagar a Corto Plazo	0.00	0.00
a4) Inversiones Temporales (Hasta 3 meses)	0.00	0.00	a4) Participaciones y Aportaciones por Pagar a Corto Plazo	0.00	0.00
a5) Fondos con Afectación Específica	7.94	7.94	a5) Transferencias Otorgadas por Pagar a Corto Plazo	0.00	0.00
a6) Depósitos de Fondos de Terceros en Garantía y/o Administración	0.00	0.00	a6) Intereses, Comisiones y Otros Gastos de la Deuda Pública por Pagar a Corto Plazo	0.00	0.00
a7) Otros Efectivos y Equivalentes	0.00	0.00	a7) Retenciones y Contribuciones por Pagar a Corto Plazo	484,771.11	470,375.86
b. Derechos a Recibir Efectivo o Equivalentes (b=b1+b2+b3+b4+b5+b6+b7)	3,832,934.00	3,868,202.88	a8) Devoluciones de la Ley de Ingresos por Pagar a Corto Plazo	0.00	0.00
b1) Inversiones Financieras de Corto Plazo	0.00	0.00	a9) Otras Cuentas por Pagar a Corto Plazo	4,946,852.03	4,845,340.03
b2) Cuentas por Cobrar a Corto Plazo	33,923.21	33,923.21	b. Documentos por Pagar a Corto Plazo (b=b1+b2+b3)	0.00	0.00
b3) Deudores Diversos por Cobrar a Corto Plazo	3,799,010.79	3,854,279.67	b1) Documentos Comerciales por Pagar a Corto Plazo	0.00	0.00
b4) Ingresos por Recuperar a Corto Plazo	0.00	0.00	b2) Documentos con Contratistas por Obras Públicas por Pagar a Corto Plazo	0.00	0.00
b5) Deudores por Anticipos de la Tesorería a Corto Plazo	0.00	0.00	b3) Otros Documentos por Pagar a Corto Plazo	0.00	0.00
b6) Préstamos Otorgados a Corto Plazo	0.00	0.00	c. Porción a Corto Plazo de la Deuda Pública a Largo Plazo (c=c1+c2)	0.00	0.00
b7) Otros Derechos a Recibir Efectivo o Equivalentes a Corto Plazo	0.00	0.00	c1) Porción a Corto Plazo de la Deuda Pública	0.00	0.00
c. Derechos a Recibir Bienes o Servicios (c=c1+c2+c3+c4+c5)	922,979.80	874,259.80	c2) Porción a Corto Plazo de Arrendamiento Financiero	0.00	0.00
c1) Anticipo a Proveedores por Adquisición de Bienes y Prestación de Servicios a Corto Plazo	922,979.80	874,259.80	d. Títulos y Valores a Corto Plazo	0.00	0.00
c2) Anticipo a Proveedores por Adquisición de Bienes Inmuebles y Muebles a Corto Plazo	0.00	0.00	e. Pasivos Diferidos a Corto Plazo (e=e1+e2+e3)	0.00	0.00
c3) Anticipo a Proveedores por Adquisición de Bienes Intangibles a Corto Plazo	0.00	0.00	e1) Ingresos Cobrados por Adelantado a Corto Plazo	0.00	0.00

c4) Anticipo a Contratistas por Obras Públicas a Corto Plazo	0.00	0.00	e2) Intereses Cobrados por Adelantado a Corto Plazo	0.00	0.00
c5) Otros Derechos a Recibir Bienes o Servicios a Corto Plazo	0.00	0.00	e3) Otros Pasivos Diferidos a Corto Plazo	0.00	0.00
d. Inventarios (d=d1+d2+d3+d4+d5)	0.00	0.00	f. Fondos y Bienes de Terceros en Garantía y/o Administración a Corto Plazo (f=f1+f2+f3+f4+f5+f6)	0.00	0.00
d1) Inventario de Mercancías para Venta	0.00	0.00	f1) Fondos en Garantía a Corto Plazo	0.00	0.00
d2) Inventario de Mercancías Terminadas	0.00	0.00	f2) Fondos en Administración a Corto Plazo	0.00	0.00
d3) Inventario de Mercancías en Proceso de Elaboración	0.00	0.00	f3) Fondos Contingentes a Corto Plazo	0.00	0.00
d4) Inventario de Materias Primas, Materiales y Suministros para Producción	0.00	0.00	f4) Fondos de Fideicomisos, Mandatos y Contratos Análogos a Corto Plazo	0.00	0.00
d5) Bienes en Tránsito	0.00	0.00	f5) Otros Fondos de Terceros en Garantía y/o Administración a Corto Plazo	0.00	0.00
e. Almacenes			f6) Valores y Bienes en Garantía a Corto Plazo	0.00	0.00
f. Estimación por Pérdida o Deterioro de Activos Circulantes (f=f1+f2)	0.00	0.00	g. Provisiones a Corto Plazo (g=g1+g2+g3)	0.00	0.00
f1) Estimaciones para Cuentas Incobrables por Derechos a Recibir Efectivo o Equivalentes	0.00	0.00	g1) Provisión para Demandas y Juicios a Corto Plazo	0.00	0.00
f2) Estimación por Deterioro de Inventarios	0.00	0.00	g2) Provisión para Contingencias a Corto Plazo	0.00	0.00
g. Otros Activos Circulantes (g=g1+g2+g3+g4)	0.00	0.00	g3) Otras Provisiones a Corto Plazo	0.00	0.00
g1) Valores en Garantía	0.00	0.00	h. Otros Pasivos a Corto Plazo (h=h1+h2+h3)	0.00	0.00
g2) Bienes en Garantía (excluye depósitos de fondos)	0.00	0.00	h1) Ingresos por Clasificar	0.00	0.00
g3) Bienes Derivados de Embargos, Decomisos, Aseguramientos y Dación en Pago	0.00	0.00	h2) Recaudación por Participar	0.00	0.00
g4) Adquisición con Fondos de Terceros	0.00	0.00	h3) Otros Pasivos Circulantes	0.00	0.00
IA. Total de Activos Circulantes (IA = a + b + c + d + e + f + g)	4,803,573.17	4,764,293.66	IIA. Total de Pasivos Circulantes (IIA = a + b + c + d + e + f + g + h)	7,327,269.81	7,211,362.56
Activo No Circulante			Pasivo No Circulante		
a. Inversiones Financieras a Largo Plazo	0.00	0.00	a. Cuentas por Pagar a Largo Plazo	0.00	0.00
b. Derechos a Recibir Efectivo o Equivalentes a Largo Plazo	0.00	0.00	b. Documentos por Pagar a Largo Plazo	0.00	0.00
c. Bienes Inmuebles, Infraestructura y Construcciones en Proceso	0.00	0.00	c. Deuda Pública a Largo Plazo	0.00	0.00
d. Bienes Muebles	322,609.67	226,307.22	d. Pasivos Diferidos a Largo Plazo	0.00	0.00
e. Activos Intangibles	0.00	0.00	e. Fondos y Bienes de Terceros en Garantía y/o en Administración a Largo Plazo	0.00	0.00
f. Depreciación, Deterioro y Amortización Acumulada de Bienes	-151,229.82	-151,229.82	f. Provisiones a Largo Plazo	0.00	0.00
g. Activos Diferidos	0.00	0.00			
h. Estimación por Pérdida o Deterioro de Activos no Circulantes	0.00	0.00	IIIB. Total de Pasivos No Circulantes (IIIB = a + b + c + d + e + f)	0.00	0.00
i. Otros Activos no Circulantes	0.00	0.00			

Total del Activo (I = IA + IB)		171,379.89	76,077.40	Total del Pasivo (II = IIA + IIB)		7,327,269.81	7,211,362.56
Total del Activo (I = IA + IB)		4,974,953.02	4,839,371.06	HACIENDA PÚBLICA/PATRIMONIO			
				IIIA. Hacienda Pública/Patrimonio Contribuido (IIIA = a + b + c)		133,420.00	133,420.00
				a. Aportaciones		133,420.00	133,420.00
				b. Donaciones de Capital		0.00	0.00
				c. Actualización de la Hacienda Pública/Patrimonio		0.00	0.00
				IIIB. Hacienda Pública/Patrimonio Generado (IIIB = a + b + c + d + e)		-2,485,736.79	-2,505,411.50
				a. Resultados del Ejercicio (Ahorro/Desahorro)		51,007.19	0.00
				b. Resultados de Ejercicios Anteriores		-2,536,743.98	-2,505,411.50
				c. Revalúos		0.00	0.00
				d. Reservas		0.00	0.00
				e. Rectificaciones de Resultados de Ejercicios Anteriores		0.00	0.00
				IIIC. Exceso o Insuficiencia en la Actualización de la Hacienda Pública/Patrimonio (IIIC = a + b)		0.00	0.00
				a. Resultado por Posición Monetaria		0.00	0.00
				b. Resultado por Tenencia de Activos no Monetarios		0.00	0.00
				III. Total Hacienda Pública/Patrimonio (III = IIIA + IIIB + IIIC)		-2,352,316.79	-2,371,991.50
IV. Total del Pasivo y Hacienda Pública/Patrimonio (IV = I + III)		4,974,953.02	4,839,371.06				

CUENTA PUBLICA 2018
INFORME ANALITICO DE LA DEUDA PÚBLICA Y OTROS PASIVOS

Formato 2

ORGANISMO PARAMUNICIPAL: INSTITUTO MUNICIPAL DE CULTURA Y ARTE DEL MUNICIPIO DE GUAYMAS, SONORA
 PERIODO: DEL 1º DE ENERO AL 31 DE DICIEMBRE DE 2018

Denominación de la Deuda Pública y Otros Pasivos (c)	Saldo al 31 de diciembre de 2017 (d)	Disposiciones del Periodo (e)	Amortizaciones del Periodo (f)	Revaluaciones, Reclasificaciones y Otros Ajustes (g)	Saldo Final del Periodo (h) h=d+e-f+g	Pago de Intereses del Periodo (i)	Pago de Comisiones y demás costos asociados durante el
Deuda Pública (1=A+B)	0.00	0.00	0.00	0.00	0.00	0.00	0.00
1. Corto Plazo (A=a1+a2+a3)	0.00	0.00	0.00	0.00	0.00	0.00	0.00
1) Instituciones de Crédito							
2) Títulos y Valores							
3) Arrendamientos Financieros	0.00	0.00	0.00	0.00	0.00	0.00	0.00
2. Largo Plazo (B=b1+b2+b3)							
b1) Instituciones de Crédito							
b2) Títulos y Valores							
b3) Arrendamientos Financieros							
2. Otros Pasivos	7,211,362.56	418,815.15	302,907.90		7,327,269.81		
3. Total de la Deuda Pública y Otros Pasivos (3=1+2)	7,211,362.56	418,815.15	302,907.90	0.00	7,327,269.81	0.00	0.00
4. Deuda Contingente 1 (informativo)	0.00	0.00	0.00	0.00	0.00	0.00	0.00
A. Deuda Contingente 1							
B. Deuda Contingente 2							
C. Deuda Contingente XX							
5. Valor de Instrumentos Bono Cupón Cero 2 (Informativo)	0.00	0.00	0.00	0.00	0.00	0.00	0.00
A. Instrumento Bono Cupón Cero 1							
B. Instrumento Bono Cupón Cero 2							
C. Instrumento Bono Cupón Cero XX							

Obligaciones a Corto Plazo (k)	Monto Contratado (l)	Plazo Pactado (m)	Tasa de Interés (n)	Comisiones y Costos Relacionados (o)	Tasa Efectiva (p)
6. Obligaciones a Corto Plazo (Informativo)	0.00				
A. Crédito 1					
B. Crédito 2					
C. Crédito XX					

CUENTA PUBLICA 2016
INFORME ANALITICO DE OBLIGACIONES DIFERENTES DE FINANCIAMIENTO

Formato 3

ORGANISMO PARAMUNICIPAL: INSTITUTO DE FESTIVIDADES DE GUAYNAS
 PERIODO: DEL 1° DE ENERO AL 31 DE DICIEMBRE DE 2016

Denominación de las Obligaciones Diferentes de Financiamiento (a)	Fecha del Contrato (b)	Fecha de inicio de operación del proyecto (c)	Fecha de vencimiento (f)	Monto de la inversión pactado (g)	Plazo pactado (h)	Monto promedio mensual del pago de la contraprestación (i)	Monto promedio mensual del pago de la contraprestación correspondiente al periodo de inversión (j)	Monto pagado de la inversión al 31 de Diciembre de 2017 (k)	Monto pagado de la inversión actualizado al 31 de Diciembre de 2017 (l)	Saldo pendiente por pagar de la inversión al 31 de Diciembre de 2017 (m = d - l)
No Aplica										
A. Asociaciones Público Privadas (APP's) (A=a+b+c+d)										
a) APP 1										
b) APP 2										
c) APP 3										
d) APP XX										
B. Otros Instrumentos (B=a'+b'+c'+d')										
a') Otro Instrumento 1										
b') Otro Instrumento 2										
c') Otro Instrumento 3										
d') Otro Instrumento XX										
C. Total de Obligaciones Diferentes de Financiamiento (C=A+B)										

**CUENTA PUBLICA 2018
BALANCE PRESUPUESTARIO**

Formato 4

ORGANISMO PARAMUNICIPAL: INSTITUTO DE FESTIVIDADES DE GUAYMAS
PERÍODO: DEL 1º DE ENERO AL 31 DE DICIEMBRE DE 2018

Concepto (c)	Estimado/ Aprobado (d)	Devengado	Recaudado/ Pagado
A. Ingresos Totales (A = A1+A2+A3)	5,940,010.00	3,668,429.67	3,668,429.67
A1. Ingresos de Libre Disposición	4,940,010.00	3,668,429.67	3,668,429.67
A2. Transferencias Federales Etiquetadas	1,000,000.00	0.00	0.00
A3. Financiamiento Neto			
B. Egresos Presupuestarios¹ (B = B1+B2)	5,940,010.00	3,713,724.93	3,713,724.93
B1. Gasto No Etiquetado (sin incluir Amortización de la Deuda Pública)	5,940,010.00	3,713,724.93	3,713,724.93
B2. Gasto Etiquetado (sin incluir Amortización de la Deuda Pública)			
C. Remanentes del Ejercicio Anterior (C = C1 + C2)	0.00	0.00	0.00
C1. Remanentes de Ingresos de Libre Disposición aplicados en el periodo			
C2. Remanentes de Transferencias Federales Etiquetadas aplicados en el periodo			
I. Balance Presupuestario (I = A – B + C)	0.00	-45,295.26	-45,295.26
II. Balance Presupuestario sin Financiamiento Neto (II = I - A3)	0.00	-45,295.26	-45,295.26
III. Balance Presupuestario sin Financiamiento Neto y sin Remanentes del Ejercicio Anterior (III= II - C)	0.00	-45,295.26	-45,295.26
E. Intereses, Comisiones y Gastos de la Deuda (E = E1+E2)	0.00	0.00	0.00

E1. Intereses, Comisiones y Gastos de la Deuda con Gasto No Etiquetado			
E2. Intereses, Comisiones y Gastos de la Deuda con Gasto Etiquetado			
IV. Balance Primario (IV = III + E)	0.00	-45,295.26	-45,295.26
F. Financiamiento (F = F1 + F2)	0.00	0.00	0.00
F1. Financiamiento con Fuente de Pago de Ingresos de Libre Disposición			
F2. Financiamiento con Fuente de Pago de Transferencias Federales Etiquetadas			
G. Amortización de la Deuda (G = G1 + G2)	0.00	0.00	0.00
G1. Amortización de la Deuda Pública con Gasto No Etiquetado			
G2. Amortización de la Deuda Pública con Gasto Etiquetado			
A3. Financiamiento Neto (A3 = F - G)	0.00	0.00	0.00
A1. Ingresos de Libre Disposición	4,940,010.00	3,668,429.67	3,668,429.67
A3.1 Financiamiento Neto con Fuente de Pago de Ingresos de Libre Disposición (A3.1 = F1 - G1)	0.00	0.00	0.00
F1. Financiamiento con Fuente de Pago de Ingresos de Libre Disposición	0.00	0.00	0.00
G1. Amortización de la Deuda Pública con Gasto No Etiquetado	0.00	0.00	0.00
B1. Gasto No Etiquetado (sin incluir Amortización de la Deuda Pública)	5,940,010.00	3,713,724.93	3,713,724.93
C1. Remanentes de Ingresos de Libre Disposición aplicados en el periodo	0.00	0.00	0.00
V. Balance Presupuestario de Recursos Disponibles (V = A1 + A3.1 - B1 + C1)	-1,000,000.00	-45,295.26	-45,295.26

VI. Balance Presupuestario de Recursos Disponibles sin Financiamiento Neto (VI = V - A3.1)	-1,000,000.00	-45,295.26	-45,295.26
A2. Transferencias Federales Etiquetadas	1,000,000.00	0.00	0.00
A3.2 Financiamiento Neto con Fuente de Pago de Transferencias Federales Etiquetadas (A3.2 = F2 - G2)	0.00	0.00	0.00
F2. Financiamiento con Fuente de Pago de Transferencias Federales Etiquetadas	0.00	0.00	0.00
G2. Amortización de la Deuda Pública con Gasto Etiquetado	0.00	0.00	0.00
B2. Gasto Etiquetado (sin incluir Amortización de la Deuda Pública)	0.00	0.00	0.00
C2. Remanentes de Transferencias Federales Etiquetadas aplicados en el periodo	0.00	0.00	0.00
VII. Balance Presupuestario de Recursos Etiquetados (VII = A2 + A3.2 - B2 + C2)	1,000,000.00	0.00	0.00
VIII. Balance Presupuestario de Recursos Etiquetados sin Financiamiento Neto (VIII = VII - A3.2)	1,000,000.00	0.00	0.00

CUENTA PUBLICA 2018
ESTADO ANALÍTICO DE INGRESOS DETALLADO

ORGANISMO PARAMUNICIPAL: INSTITUTO DE FESTIVIDADES DE GUAYMAS
 PERÍODO: DEL 1º DE ENERO AL 31 DE DICIEMBRE DE 2018

Formato 5

Concepto (c)	Estimado (d)	Ampliaciones/ (Reducciones)	Ingreso			Diferencia (e)
			Modificado	Devengado	Recaudado	
Ingresos de Libre Disposición						
A. Impuestos						
B. Cuotas y Aportaciones de Seguridad Social						
C. Contribuciones de Mejoras						
D. Derechos						
E. Productos						
F. Aprovechamientos						
G. Ingresos por Ventas de Bienes y Servicios	3,189,810.00	0.00	3,189,810.00	1,397,742.61	1,397,742.61	-1,792,067.39
H. Participaciones (H=h1+h2+h3+h4+h5+h6+h7+h8+h9+h10+h11)	0.00	0.00	0.00	0.00	0.00	0.00
h1) Fondo General de Participaciones						
h2) Fondo de Fomento Municipal						
h3) Fondo de Fiscalización y Recaudación						
h4) Fondo de Compensación						
h5) Fondo de Extracción de Hidrocarburos						
h6) Impuesto Especial Sobre Producción y Servicios						
h7) 0.136% de la Recaudación Federal Participable						
h8) 3.17% Sobre Extracción de Petróleo						
h9) Gasolinas y Diésel						
h10) Fondo del Impuesto Sobre la Renta						
h11) Fondo de Estabilización de los Ingresos de las Entidades Federativas						
I. Incentivos Derivados de la Colaboración Fiscal (I=i1+i2+i3+i4+i5)	0.00	0.00	0.00	0.00	0.00	0.00
i1) Tenencia o Uso de Vehículos						
i2) Fondo de Compensación ISAN						
i3) Impuesto Sobre Automóviles Nuevos						

i4) Fondo de Compensación de Repecos-Intermedios							
i5) Otros Incentivos Económicos							
J. Transferencias	1,750,200.00	0.00	1,750,200.00	2,270,687.06	2,270,687.06	520,487.06	
K. Convenios	1,000,000.00	0.00	1,000,000.00	0.00	0.00	-1,000,000.00	
k1) Otros Convenios y Subsidios							
L. Otros Ingresos de Libre Disposición (L=i1+i2)	0.00	0.00	0.00	0.00	0.00	0.00	
l1) Participaciones en Ingresos Locales							
l2) Otros Ingresos de Libre Disposición							
I. Total de Ingresos de Libre Disposición (I=A+B+C+D+E+F+G+H+I+J+K+L)	5,940,010.00	0.00	5,940,010.00	3,668,429.67	3,668,429.67	-2,271,580.33	
Ingresos Excedentes de Ingresos de Libre Disposición							
Transferencias Federales Etiquetadas							
A. Aportaciones (A=a1+a2+a3+a4+a5+a6+a7+a8)	0.00	0.00	0.00	0.00	0.00	0.00	
a1) Fondo de Aportaciones para la Nómina Educativa y Gasto Operativo							
a2) Fondo de Aportaciones para los Servicios de Salud							
a3) Fondo de Aportaciones para la Infraestructura Social							
a4) Fondo de Aportaciones para el Fortalecimiento de los Municipios y de las Demarcaciones Territoriales del Distrito Federal							
a5) Fondo de Aportaciones Múltiples							
a6) Fondo de Aportaciones para la Educación Tecnológica y de Adultos							
a7) Fondo de Aportaciones para la Seguridad Pública de los Estados y del Distrito Federal							
a8) Fondo de Aportaciones para el Fortalecimiento de las Entidades Federativas							
B. Convenios (B=b1+b2+b3+b4)	0.00	0.00	0.00	0.00	0.00	0.00	
b1) Convenios de Protección Social en Salud							
b2) Convenios de Descentralización							
b3) Convenios de Reasignación							
b4) Otros Convenios y Subsidios							
C. Fondos Distintos de Aportaciones (C=c1+c2)	0.00	0.00	0.00	0.00	0.00	0.00	
c1) Fondo para Entidades Federativas y Municipios Productores de Hidrocarburos							
c2) Fondo Minero							

CUENTA PUBLICA 2018

ESTADO ANALITICO DEL EJERCICIO DEL PRESUPUESTO DE EGRESOS DETALLADO CLASIFICACION POR OBJETO DEL GASTO (CAPITULO Y CONCEPTO)

ORGANISMO PARAMUNICIPAL: INSTITUTO DE FESTIVIDADES DE GUAYMAS
PERÍODO: DEL 1º DE ENERO AL 31 DE DICIEMBRE DE 2018

Formato 6 a)

Concepto (c)	Egresos					
	Aprobado (d)	Ampliaciones/ (Reducciones)	Modificado	Devengado	Pagado	Subejercicio (e)
I. Gasto No Etiquetado (I=A+B+C+D+E+F+G+H+I)	5,940,010.00	0.00	5,940,010.00	3,713,724.93	3,713,724.93	2,226,285.07
A. Servicios Personales (A=a1+a2+a3+a4+a5+a6+a7)	1,237,651.00	0.00	1,237,651.00	947,474.15	947,474.15	290,176.85
1100 a1) Remuneraciones al Personal de Carácter Permanente	0.00	0.00	0.00	0.00	0.00	0.00
1200 a2) Remuneraciones al Personal de Carácter Transitorio	917,651.00	0.00	917,651.00	908,955.43	908,955.43	8,695.57
1300 a3) Remuneraciones Adicionales y Especiales	0.00	0.00	0.00	0.00	0.00	0.00
1400 a4) Seguridad Social	120,000.00	0.00	120,000.00	0.00	0.00	120,000.00
1500 a5) Otras Prestaciones Sociales y Económicas	200,000.00	0.00	200,000.00	38,518.72	38,518.72	161,481.28
1600 a6) Previsiones	0.00	0.00	0.00	0.00	0.00	0.00
1700 a7) Pago de Estímulos a Servidores Públicos	0.00	0.00	0.00	0.00	0.00	0.00
B. Materiales y Suministros (B=b1+b2+b3+b4+b5+b6+b7+b8+b9)	846,600.00	0.00	846,600.00	372,064.18	372,064.18	474,535.82
2100 b1) Materiales de Administración, Emisión de Documentos y Artículos Oficiales	102,000.00	0.00	102,000.00	10,936.29	10,936.29	91,063.71
2200 b2) Alimentos y Utensilios	0.00	0.00	0.00	179,536.19	179,536.19	-179,536.19
2300 b3) Materias Primas y Materiales de Producción y Comercialización	0.00	0.00	0.00	5,447.01	5,447.01	-5,447.01
2400 b4) Materiales y Artículos de Construcción y de Reparación	0.00	0.00	0.00	0.00	0.00	0.00
2500 b5) Productos Químicos, Farmacéuticos y de Laboratorio	0.00	0.00	0.00	0.00	0.00	0.00
2600 b6) Combustibles, Lubricantes y Aditivos	103,000.00	0.00	103,000.00	3,446.95	3,446.95	99,553.05
2700 b7) Vestuario, Blancos, Prendas de Protección y Artículos Deportivos	306,600.00	0.00	306,600.00	172,697.74	172,697.74	133,902.26
2800 b8) Materiales y Suministros Para Seguridad	150,000.00	0.00	150,000.00	0.00	0.00	150,000.00

a3) Remuneraciones Adicionales y Especiales	0.00	0.00	0.00	0.00	0.00	0.00
a4) Seguridad Social	0.00	0.00	0.00	0.00	0.00	0.00
a5) Otras Prestaciones Sociales y Económicas	0.00	0.00	0.00	0.00	0.00	0.00
a6) Previsiones	0.00	0.00	0.00	0.00	0.00	0.00
a7) Pago de Estímulos a Servidores Públicos	0.00	0.00	0.00	0.00	0.00	0.00
B. Materiales y Suministros (B=b1+b2+b3+b4+b5+b6+b7+b8+b9)	0.00	0.00	0.00	0.00	0.00	0.00
b1) Materiales de Administración, Emisión de Documentos y Artículos Oficiales	0.00	0.00	0.00	0.00	0.00	0.00
b2) Alimentos y Utensilios	0.00	0.00	0.00	0.00	0.00	0.00
b3) Materias Primas y Materiales de Producción y Comercialización	0.00	0.00	0.00	0.00	0.00	0.00
b4) Materiales y Artículos de Construcción y de Reparación	0.00	0.00	0.00	0.00	0.00	0.00
b5) Productos Químicos, Farmacéuticos y de Laboratorio	0.00	0.00	0.00	0.00	0.00	0.00
b6) Combustibles, Lubricantes y Aditivos	0.00	0.00	0.00	0.00	0.00	0.00
b7) Vestuario, Blancos, Prendas de Protección y Artículos Deportivos	0.00	0.00	0.00	0.00	0.00	0.00
b8) Materiales y Suministros Para Seguridad	0.00	0.00	0.00	0.00	0.00	0.00
b9) Herramientas, Refacciones y Accesorios Menores	0.00	0.00	0.00	0.00	0.00	0.00
C. Servicios Generales (C=c1+c2+c3+c4+c5+c6+c7+c8+c9)	0.00	0.00	0.00	0.00	0.00	0.00
c1) Servicios Básicos	0.00	0.00	0.00	0.00	0.00	0.00
c2) Servicios de Arrendamiento	0.00	0.00	0.00	0.00	0.00	0.00
c3) Servicios Profesionales, Científicos, Técnicos y Otros Servicios	0.00	0.00	0.00	0.00	0.00	0.00
c4) Servicios Financieros, Bancarios y Comerciales	0.00	0.00	0.00	0.00	0.00	0.00
c5) Servicios de Instalación, Reparación, Mantenimiento y Conservación	0.00	0.00	0.00	0.00	0.00	0.00
c6) Servicios de Comunicación Social y Publicidad	0.00	0.00	0.00	0.00	0.00	0.00
c7) Servicios de Traslado y Viáticos	0.00	0.00	0.00	0.00	0.00	0.00
c8) Servicios Oficiales	0.00	0.00	0.00	0.00	0.00	0.00
c9) Otros Servicios Generales	0.00	0.00	0.00	0.00	0.00	0.00
D. Transferencias, Asignaciones, Subsidios y Otras Ayudas (D=d1+d2+d3+d4+d5+d6+d7+d8+d9)	0.00	0.00	0.00	0.00	0.00	0.00
d1) Transferencias Internas y Asignaciones	0.00	0.00	0.00	0.00	0.00	0.00

g7) Provisiones para Contingencias y Otras Erogaciones Especiales	0.00	0.00	0.00	0.00	0.00	0.00
H. Participaciones y Aportaciones (H=h1+h2+h3)	0.00	0.00	0.00	0.00	0.00	0.00
h1) Participaciones	0.00	0.00	0.00	0.00	0.00	0.00
h2) Aportaciones	0.00	0.00	0.00	0.00	0.00	0.00
h3) Convenios	0.00	0.00	0.00	0.00	0.00	0.00
I. Deuda Pública (I=i1+i2+i3+i4+i5+i6+i7)	0.00	0.00	0.00	0.00	0.00	0.00
i1) Amortización de la Deuda Pública	0.00	0.00	0.00	0.00	0.00	0.00
i2) Intereses de la Deuda Pública	0.00	0.00	0.00	0.00	0.00	0.00
i3) Comisiones de la Deuda Pública	0.00	0.00	0.00	0.00	0.00	0.00
i4) Gastos de la Deuda Pública	0.00	0.00	0.00	0.00	0.00	0.00
i5) Costo por Coberturas	0.00	0.00	0.00	0.00	0.00	0.00
i6) Apoyos Financieros	0.00	0.00	0.00	0.00	0.00	0.00
i7) Adeudos de Ejercicios Fiscales Anteriores (ADEFAS)	0.00	0.00	0.00	0.00	0.00	0.00
III. Total de Egresos (III = I + II)	5,940,010.00	0.00	5,940,010.00	3,713,724.93	3,713,724.93	2,226,285.07

CUENTA PUBLICA 2018
ESTADO ANALITICO DEL EJERCICIO DEL PRESUPUESTO DE EGRESOS DETALLADO
CLASIFICACION ADMINISTRATIVA

ORGANISMO PARAMUNICIPAL: INSTITUTO DE FESTIVIDADES DE GUAYMAS
PERIODO: DEL 1° DE ENERO AL 31 DE DICIEMBRE DE 2018

Formato

Concepto (c)	Egresos						Subejercicio (e)
	Aprobado (d)	Ampliaciones (Reducciones)	Modificado	Devengado	Pagado		
I. Gasto No Etiquetado (I=A+B+C+D+E+F+G+H)	5,940,010.00	0.00	5,940,010.00	3,713,724.93	3,713,724.93	2,226,285.00	
A. Instituto de Festividades de Guaymas	5,940,010.00	0.00	5,940,010.00	3,713,724.93	3,713,724.93	2,226,285.00	
II. Gasto Etiquetado (II=A+B+C+D+E+F+G+H)	0.00	0.00	0.00	0.00	0.00	0.00	
A. Instituto de Festividades de Guaymas	0.00	0.00	0.00	0.00	0.00	0.00	
III. Total de Egresos (III=I+II)	5,940,010.00	0.00	5,940,010.00	3,713,724.93	3,713,724.93	2,226,285.00	

CUENTA PUBLICA 2018

ESTADO ANALITICO DEL EJERCICIO DEL PRESUPUESTO DE EGRESOS DETALLADO

CLASIFICACION DE SERVICIOS PERSONALES POR CATEGORÍA

Formato 6 d)

ORGANISMO PARAMUNICIPAL: INSTITUTO DE FESTIVIDADES DE GUAYMAS
 PERÍODO: DEL 1° DE ENERO AL 31 DE DICIEMBRE DE 2018

Concepto (c)	Egresos					
	Aprobado (d)	Ampliaciones/ (Reducciones)	Modificado	Devengado	Pagado	Subejercicio (e)
I. Gasto No Etiquetado (I=A+B+C+D+E+F)	1,237,651.00	0.00	1,237,651.00	947,474.15	947,474.15	290,176.85
A. Personal Administrativo y de Servicio Público	1,237,651.00	0.00	1,237,651.00	947,474.15	947,474.15	290,176.85
B. Magisterio						
C. Servicios de Salud (C=c1+c2) c1) Personal Administrativo c2) Personal Médico, Paramédico y afin	0.00	0.00	0.00	0.00	0.00	0.00
D. Seguridad Pública						
E. Gastos asociados a la implementación de nuevas leyes federales o reformas a las mismas (E = e1 + e2) e1) Nombre del Programa o Ley 1 e2) Nombre del Programa o Ley 2	0.00	0.00	0.00	0.00	0.00	0.00
F. Sentencias laborales definitivas						
II. Gasto Etiquetado (II=A+B+C+D+E+F)						
A. Personal Administrativo y de Servicio Público						
B. Magisterio						
C. Servicios de Salud (C=c1+c2) c1) Personal Administrativo c2) Personal Médico, Paramédico y afin						
D. Seguridad Pública						
E. Gastos asociados a la implementación de nuevas leyes federales o reformas a las mismas (E = e1 + e2) e1) Nombre del Programa o Ley 1 e2) Nombre del Programa o Ley 2						
F. Sentencias laborales definitivas						
III. Total del Gasto en Servicios Personales (III = I + II)	1,237,651.00	0.00	1,237,651.00	947,474.15	947,474.15	290,176.85